Содержание

Введение.....3
Глава 1. Теоретические основы налогового администрирования.....8
1.1. Понятие и сущность налогового администрирования.....8
1.2. Основная характеристика налоговой системы России.....16
1.3 Государственные органы, участвующие в налоговом администрировании 23
Глава 2. Характеристика МИФНС №19 по Санкт-Петербургу.....37
2.1. Общая характеристика межрайонной инспекции ФНС России № 19 по Санкт-Петербургу.....37
2.2. Структура межрайонной инспекции ФНС России № 19 по Санкт-Петербургу.....46
2.3 Анализ работы МИФНС России № 19 по Санкт-Петербургу.....50
Глава 3. Совершенствование налогового администрирования на примере МИФНС России №19 по Санкт-Петербургу.....57
3.1. Проведение камеральных и выездных налоговых проверок, оформление их результатов.....57
2.3 Анализ проведения камеральных налоговых проверок ИФНС №19 по Санкт-Петербургу.....65
3.3. Совершенствование организационного механизма налоговой проверки.79
Заключение.....83
Список источников и литературы.....86
ПРИЛОЖЕНИЯ.....89

Введение

На данном этапе на развитие российской экономики оказывают влияния различные факторы, такие как экономические международные санкции и экономический кризис. Все это позволяет сформировать объективную необходимость в осуществлении обновления существующих методик и разработки новой методологии, с целью формирования налогового механизма, направленного на совершенствование системы налогов и сборов.

Современная налоговая система постоянно находится в состоянии преодоления кризиса, поскольку сам процесс развития налоговой системы подвержен влиянию, как мирового финансового кризиса, так и внутреннего состояния экономики страны. Мировые финансовые кризисы и мировые санкции направленные, на ослабление российской экономики сыграли существенную роль в формировании инновационного налогового механизма в настоящее время.

Однако, не смотря на сложные механизмы налогового регулирования и формирования налоговой системы и налоговой политики, на данный момент не выработано универсального метода преодоления кризиса развития управления налоговым механизмом, и именно этот фактор оказывает непосредственное влияние на всю налоговую систему.

Объективные факторы свидетельствуют о том, что сформированная система налоговой политики и налогового регулирования на данный момент требует совершенствования. При этом необходимо учитывать и структурные особенности развития экономики каждого региона. Поскольку именно отсутствие равномерности реализации налогового механизма является еще одним аспектом, влияющим на стабильное развитие налоговой системы в целом.

В этих направлениях требуется разработка и реализация комплексной инновационной стратегии развития налоговой политики страны, способной, в первую очередь обеспечить стабильное развитие инновационных и

инвестиционных процессов, которые в первую очередь будут оказывать влияние на увеличение налогового потенциала экономики и стабильное развитие налогового механизма. Экономическая безопасность станы имеет прямую зависимость от налоговой безопасности, поскольку в России именно налоговые поступления, в большей части, формируют доходную часть бюджета. По этой причине, налоговая безопасность и совершенствование механизмов по управлению налоговым механизмом занимают кардинально важную роль в общей проблематике государственного управления.

В основе приоритетных направлений развития налоговой политики России на плановый 2017 и 2018 годы, находится именно создание эффективной и стабильной налоговой системы, которая будет способна обеспечивать бюджетную стабильность для преодоления мирового финансового кризиса.

Управление налоговым механизмом, осуществляемое на основе налоговой политики, имеет прямое воздействие на развитие экономики. Негативные финансовые последствия, возникающие у налогоплательщика, при появлении налоговых рисков оказывают влияние на его финансовое состояние, и, как результат, на возможность своевременно и в полном объеме исполнять свои налоговые обязательства перед бюджетом.

Особое значение при этом приобретают методические аспекты налогового механизма, как на уровне государства, так и на уровне экономических субъектов.

Актуальность темы исследования обоснована наличием проблематики в области развития налогового механизма и потребности в комплексном теоретическом и практическом исследовании определения понятия налогового механизма, формирующегося в процессе становления налоговых правоотношений. Проблема объективного анализа и управления налоговым механизмом как, на региональном уровне, так и на уровне все страны требует объективного подхода к процессу ее решения.

Степень разработанности проблемы. Проявлением свидетельства научного интереса к проблематике в сфере налоговых правоотношений и развития налоговой политики является широкий спектр результатов исследований ученых. Существует большое количество современных исследований и публикаций, посвященных проблемам налогового механизма. В то же время данная проблематика, практически ежегодно, приобретает новые очертания и повышается ее значимость. Данный фактор предполагает возможность пересмотра теоретических и практических подходов изучения.

Практические концептуальные основы развития налоговой системы и налоговых отношений изложены в работах В.М. Аньшина, А.В. Аронова, С.В. Барулина, И.Т. Балабанова, А.В. Брызгалина, И.В. Горского, С.М. Джаарбекова, В.В. Круглова, И.А. Майбурова, В.Г. Панскова, М.В. Романовского, Б.М. Сабитовой, Т.В. Юткиной, Д.С. Черника, А.Д. Шеремета и др.

Вопросы управления налоговым механизмом представлены в научных трудах как российских, так и зарубежных ученых: Ю.П. Ампиловой, А.С. Бакаева, Н.Г. Варска, Е.В. Власовой, Е.Г. Князевой, В.А. Левкина, Ф. Найта, П.Б. Никитой, М. Салеса И.В. Хохловой, А.С. Шапкиной.

Целью данной дипломной работы является определение более перспективных путей повышения эффективности налогового администрирования.

В соответствии с поставленной целью исследования основными задачами являются:

- Рассмотреть понятие, сущность, методы налогового администрирования в Российской Федерации;
- Провести анализ современной налоговой системе на примере МИФНС России № 19 по Санкт-Петербургу;
- Определить наиболее эффективные методы для повышения налогового администрирования.

Предметом исследования выступают экономические отношения, возникающие между государством и реальным сектором экономики в процессе реализации налогового механизма.

Объектом исследования являются теоретические и практические аспекты формирования налогового механизма, в экономической системе.

Теоретической и методологической базой исследования являются работы ведущих российских и зарубежных ученых экономистов в области теоретических и практических проблем формирования, оценки и управления налоговыми рисками. В работе применялись действующие законодательные акты, Налоговый Кодекс РФ, опубликованные материалы Минфина РФ, Федеральной государственной службы статистики, материалы органов исполнительной власти в области налогового контроля, опубликованные в периодической и специальной литературе, информационные ресурсы сети интернет, а так же материалы сайта nalog.ru.

Информационную базу исследования составили статистические данные Федеральной службы статистики, отчетность Федеральной налоговой службы РФ.

Научная новизна исследования состоит в обосновании и разработке механизмов оценки и управления налогового механизма. В итоге проведенного исследования получены следующие научные результаты:

- уточнено понятие «налоговый механизм» как экономической категории в системе современных налоговых правоотношений, сущность данной категории рассматривается в тесной взаимосвязи налоговой политики, налоговой системой и экономики страны; налоговый механизм представляется как основа эффективности работы налоговой политики взаимодействия государства с каждым сектором экономики, с учетом региональных особенностей;

- предложено определение налогового риска: под налоговым риском понимается опасность для субъекта налоговых правоотношений понести финансовые и иные потери, связанные с процессом формирования

налогового обязательства, вследствие негативных отклонений для определенного субъекта от предполагаемых значений, основанных на действующих в рамках нормы права.

- определен характер взаимодействия и степень влияния отдельных налоговых механизмов на экономические процессы происходящие в современной экономике;

- на основе уточнения понятийного аппарата проведена классификация налогового риска, в зависимости от: субъекта несущего налоговые риски, факторов оказывающих влияние на источники возникновения; периодов появления; объектов взаимосвязи с другими рисками; видов последствий; величине возможных потерь;

- сформулирован и обоснован авторский подход к оценке налоговых рисков в зависимости от субъектов исследования;

- выявлена последовательность возникновения налоговых рисков, она формируется в случае возникновения разницы между начисленными и перечисленными налоговыми обязательствами,

- выявлены действия, способные оказывать отрицательное воздействие на налоговые риски и в дальнейшем на налоговый климат страны; под определенными действиями понимается: изменение налоговой политики, ужесточение налоговых мер контроля, введение новых налогов;

- на основе факторного анализа предложен механизм управления налоговыми рисками; первым этапом, основа которого является определение налогового поля, для формирования критериев оценки налоговой нагрузки; второй этап основан на расчете коэффициентов налоговой нагрузки и сравнение их с установленными нормативами; в качестве третьего этапа предложено налоговое планирование.

Структура работа. Выпускная квалификационная работа состоит из введения, трех глав, заключения, списка литературы и приложений.

Глава 1. Теоретические основы налогового администрирования

1.1. Понятие и сущность налогового администрирования

Современная экономика находится в условиях постоянной трансформации. Разработка системы управления налоговым механизмом является основополагающей целью стабилизации российской экономики, поскольку эффективность работы налогового механизма имеет прямую зависимость от состояния экономики и ее отраслей. Налоговый механизм как экономическая категория рассматривается в совокупности, с финансовым механизмом являясь ее частью.

В основе нестабильности развития экономики находится проблематика налогового механизма, и совершенствование его управления повлияет, в свою очередь на стабилизацию экономического развития.

Данные аспекты связаны с тем, что налоговая система России содержит большое количество контролирующих элементов, но при этом высокая налоговая нагрузка и наличие малого количества налоговых льгот не позволяет российским предприятиям становится конкурентоспособными и расширять свой производственный запас. Что в свою очередь отражается и на инвестиционной привлекательности всей экономики в целом.

Современный этап развития российской экономики направлен на изменение модели развития, на сегодняшний день поставлена задача смены модели, в основе которой находится сырьевая зависимость, на модель инновационного развития с учетом мирового опыта.

Для получения положительного результата внедрения инновационной системы развития необходимо так же изменить и налоговый механизм для быстрого и своевременного реагирования налоговой системы на условия, которые диктуют и изменения в мировой политике. При этом необходимо, что бы при реализации мер по управлению налоговым механизмом учитывались потребности не только государственного управления в части пополнения бюджета, но и интересы всех сфер экономики.

На данном этапе государственное управление в налоговых отношениях осуществляется в основном с применением фискальной функции, при этом экономическая и социальная функция применяется не достаточно. Для формирования сильной и развитой экономики необходимо усилить действие регулирующей функции, что сбалансировать интересы, как со стороны государства, так и со стороны реального бизнеса.

Данный аспект свидетельствует о необходимости применения более существенной и углубленной аргументации принимаемых решений, связанных с развитием налогового механизма.

По этой причине необходим поиск новых инновационных походов к решению вопросов связанных с управлением налогового механизма.

Императивная направленность работы налоговой системы на данном этапе должна быть заменена на совместную заинтересованность в развитии экономики. Явной проблемой в становлении налоговых отношений является отсутствие единообразной системы определения источника для формирования налоговой базы. Так же проблема стабильного развития налоговой системы заключается в отсутствии налоговых льгот, направленных на расширение инвестиционной составляющей экономики.

Налоги являются значимой составляющей доходной части бюджета. По этой причине их значимость для финансовой, политической и социальной жизни государства высока.

Первой и основной обязанностью каждого налогоплательщика в соответствии с Конституцией и НК РФ является уплата всех законно установленных налогов.

Для хозяйствующих субъектов вопросы оптимизации налоговой нагрузки в последнее время стали не менее важными, чем результативное бизнес-планирование производственных и управленческих процессов.

Система законодательного урегулирования обложения налогом и система нормативного урегулирования бухгалтерского учета составлены на схожих, но

все-таки различных принципах, что обусловливает образование расхождений между данными налогового и бухгалтерского учета. По-другому, информация, сформулированная в бухгалтерском учете, не всегда может быть прямо применена при установлении базы налога — нужна дополнительная переработка данных. В то же время руководствоваться необходимо не только лишь экономическим содержанием хозяйственных операций, но и также нормативной базой бухгалтерского учета, требованиями законодательства о сборах и налогах.

Вместе с этим налогообложение является одной из более быстро развивающихся и регулярно реформирующихся отраслей законодательства России. Несвоевременный учет изменений, внесенных в НК РФ, иные законодательные и нормативные акты, может образовать предпосылки для возникновения налоговых нарушений, что, в свою очередь, не только лишь приведет к ощутимым материальным убыткам в форме налоговых штрафов, но и отрицательно может влиять на репутацию компании.

В налоговых взаимоотношениях финансово-реализовано существование государства.

Исторический анализ экономических событий в нашей стране позволяет выявить финансовые кризисы, произошедшие 1998г, 2008г., и кризис, начавшийся в 2014г., который продолжается до настоящего времени. Ярко демонстрирует то, что экономическим рискам подвержены все сектора экономики на микро- и макроуровне.

Налоговый риск относится к финансовым рисками по некоторым аспектам, поскольку сам экономический риск имеет в основе только риск получения финансовую потерю.

По этой причине, уточняя понятие, налоговый механизм автор будет опираться на две фундаментальные науки: теорию экономики и теорию экономического права.

По нашему мнению, само понятие налоговый механизм, уже на начальном этапе его определения, можно разделить по субъектам исследования: реальный бизнес и государство. Налоговая безопасность предприятия реализуется через налоговый механизм регулирования налоговых отношений.

Налоговый механизм, реализуемый государством в процессе налоговых отношений, основан на регулировании социально-экономических процессов внутри страны.

Причина всего этого кроется в целях и задачах субъектов налоговых отношений.

Таким образом, если субъектом выступают государственные структуры, то основной их целью будет формирование собственных, т.е. государственных денежных средств – государственного бюджета, за счет поступления денежных средств от реального сектора экономики, т.е. налогоплательщиков. И напротив цель каждого налогоплательщика сохранить свои собственные денежные средства и уберечься от всевозможных экономических рисков, например, таких как налоговые риски.

Таким образом, для того, чтобы дать авторское понятие «налоговый механизм» и изучим теоретические основы и особенности формирования налоговых рисков в экономике.

Налоговый механизм, являясь разновидностью финансового механизма, представляет собой важную часть всей экономики, как страны, региона, сектора экономики, так и каждой организации.

Рассмотрим понятие налогового механизма и с точки зрения современных ученых экономистов, поскольку основной нормативный документ – налоговый кодекс не может раскрыть данное понятие.

Налоговый механизм представляется как составная часть финансового механизма с учетом особенностей макроэкономической системы.

Объективная сторона налогового механизма определяется распределительными отношениями финансов.

Субъективным компонентом налогового механизма является осуществлением мер реализации налоговой политики.

Взаимосвязь налогового механизма с финансовым механизмом хозяйствующих субъектов позволяет согласовать единство интересов государства и субъектов экономики в увеличении получаемых доходов с использованием инструментов налогового механизма по распределению добавленной стоимости.

В современной экономической литературе на данный момент налоговый механизм как экономическая категория не достаточно представлен в исследованиях ученых. И в свою очередь данный аспект влечет за собой односторонне рассмотрение этой категории. В большей части изученной автором литературе он представлена как совокупность способов и правил налоговых правоотношений, с помощью которых обеспечивается достижение целей налоговой политики.

Некоторые современные ученые определяют налоговый механизм как «комплекс трех взаимодействующих финансово-бюджетных сфер деятельности, регламентированный особыми правовыми нормами всего арсенала законодательных актов государства.

Учитывая все рассмотренные трактовки налогового механизма, нами предлагается рассматривать налоговый механизм как экономическую категорию – совокупность налоговых мер и способов, применяемых в процессе установления налоговых правоотношений между субъектами для формирования устойчивой системы налогообложения, в результате действий которой будет создана устойчивая экономика, которая, в свою очередь, будет способна своевременно и оперативно реагировать на происходящие события, как на микро-, так и на макроуровне.

При изучении теоретических аспектов налогового механизма необходимо уделить должное внимание понятию налоговый риск, поскольку именно в российской экономике по причине отсутствия стабильности в налоговом

законодательстве именно налоговый риск играет большую роль в процессе дестабилизации налоговых правоотношений.

Современный бизнес постоянно, практически уже с момента своего создания подвержен большому количеству финансовых рисков. Конечно при рассмотрении финансового риска, с одной стороны, это явление само по себе нежелательно, поскольку, в большинстве случаев, компания, которая «перенесла» финансовый риск несет финансовые потери, а это уже негативный фактор проявления риска.

Но, при этом могут возникать не совсем положительные стороны риска, такие как, например, конкурентные преимущества, поскольку только при наличии конкурентной борьбы бизнес действительно будет расти как в финансовом, так и в производственном плане.

«Риск начинает существовать только тогда, когда субъект делает выбор, который является причиной этого риска» т.к. определяет экономический риск А.В. Варнавский. [21,122].

Под налоговым риском понимается опасность для субъекта налоговых правоотношений понести финансовые и иные потери, связанные с процессом формирования налогового обязательства вследствие негативных отклонений для определенного субъекта от предполагаемых значений, основанных на действующих нормах права.

Изучение данного определения позволяет выявить существенные факторы, влияющие на стабильность функционирования налогового механизма.

«Риск того, что налоговый орган при налоговой проверке признает операцию облагаемой налогом. Вопрос о налоговом риске встает, как правило, тогда, когда законодательство не достаточно четко определяет, нужно облагать налогом ту или иную операцию или нет.

Налоговый риск может возникать также в том случае, если налоговый орган может признать сделку недействительной (притворной или мнимой)» - такое определение налоговому риску дает С.М. Джаарбеков [34, 41].

По мнению ученой М.Р. Пинской налоговые риски для обеих сторон возникают из-за недостаточности трактовки законодательства – законотворческой деятельности государства, провоцирующей спорные ситуации.

С мнением Пинской М.Р. так же совпадает и мнение В.Г. Панскова, который, в свою очередь считает, что налоговые риски следует применять в отношении хозяйствующих субъектов и государства, и налоговые риски должны характеризоваться как вероятность финансовых потерь для всех участников налоговых правоотношений. Определение субъектов налоговых правоотношений является основой налоговых рисков.

И по причине двух противопоставленных друг другу субъектов налоговых правоотношений существует такая отличительная черта налогового риска, как полярность. Поэтому, в налоговых отношениях риск следует рассматривать с точки зрения двух субъектов.

Таким образом, причиной возникновения налоговых рисков для государства становиться бизнес, поскольку именно от него зависит от того, в каком объеме будет поступление налоговых платежей, при этом государство планирует данное поступление, поскольку в нашей стране государственный бюджет на 80 % состоит из сумм налоговых поступлений.

То есть государство заранее предполагает, сколько и когда каждый сектор экономики должен принести в бюджет дохода. Это если говорить о внутренних факторах для одного субъекта – государства. При этом внешние факторы для государства, оказывающие влияние непосредственно на налоговые риски сводятся к минимуму, и выступают как, скорее всего экономические риски.

Для реального же сектора экономики внешними факторами выступает как раз государство, которое прямо влияет на законодательный процесс, т. е. формирует законодательную базу для возникновения и установления налоговых правоотношений в рамках формирования основы для исчисления и уплаты налоговых платежей.

Понятие «налоговый риск» имеет множество трактовок, и, тем не менее, основа данного понятия имеет отрицательную плоскость, и каждый раз, когда встает вопрос о налоговом риске, нужно учитывать отрицательную плоскость рассмотрения данного вопроса.

Характерной чертой налоговых рисков является именно отсутствие каких-либо альтернатив при принятии управленческих решений. Так, например, для бизнеса альтернативным вариантом может быть возможность выбора одной из предполагаемых схем поведения при формировании налоговых правоотношений: это может быть абсолютно законная схема, на пример, использование льгот или специальных налоговых режимов; схема, построенная на противоречиях и спорных моментах налогового законодательства; и незаконная схема по снижению налоговой нагрузки, например, полное уклонение от уплаты налогов.

Налоговые последствия наступают вследствие результата определенного ряда событий. При этом одно и то же событие, произошедшее в один момент времени не может иметь одновременно и положительный и отрицательный результат для одного субъекта. Событие, результатом которого может стать либо ущерб или убыток, как правило, считается негативным или отрицательным. Так, событие способное принести пользу или прибыль, считается отрицательным для реального бизнеса.

Налоговый риск, несомненно, имеет отрицательное влияние на эффективность управления налоговым механизмом. Так, например, для бизнеса это выражается в отсутствии однозначного толкования действующего законодательства и как следствия возникновения опасности доначисления налогов и сборов, что может повлиять на создание стабильного экономического развития.

На государственном уровне данные аспекты приводят в невозможности своевременного получения в полном объеме всех налоговых поступлений,

которые формируют бюджет государства, что приводит к дестабилизации всего экономического состояния государства.

По этой причине созданы предпосылки для устранения существующих диспропорций для совершенствования системы управления налоговым механизмом.

Таким образом, при формировании инновационного подхода к совершенствованию процесса управления налоговым механизмом необходимо учитывать множество факторов оказывающих непосредственное влияние.

Данными факторами являются налоговые риски, возникающие по причине отсутствия альтернативных вариантов для расширения производственной базы и создания инвестиционной привлекательности бизнеса.

По этой причине необходимо на государственном уровне создавать условия для развития и расширения российской экономики. Данный факт, в свою очередь найдет положительной отражение на процессе исполнения налоговых обязательств, приведет к снижению налоговых рисков и эффективному управлению налоговым механизмом.

1.2. Основная характеристика налоговой системы России

Главными показателями финансовых потерь, связанных с оплатой налоговых сборов являются:

- неопределенная экономическая и правовая информация;
- неотъемлемая составляющая судебная практика и трактовка действующего законодательства;
- применение большого количества оценочных категорий связанных с действиями налогоплательщиков, но при этом не содержащихся в основном нормативном акте всех налогоплательщиков;
- имеет отрицательное воздействие на все сферы экономики, т.е. в экономике не существует сферы, где бы ее развитие происходило в

стабильном ритме и не было бы отрицательного воздействия налоговых органов;

- абсолютно каждый участник налоговых правоотношений, так или иначе, подвергается налоговым рискам, не зависимо от степени добросовестности и исполнения налоговых обязательств.

Формы финансовых потерь, связанных с оплатой налоговых сборов, возможно, разделять по следующим факторам:

По субъектам, несущим финансовым потерям, связанных с оплатой налогов: риски государства, налогоплательщиков, налоговых агентов, взаимозависимых лиц. При более детальном рассмотрении, возможно, осуществлять детализацию финансовых потерь, связанных с оплатой налоговых сборов плательщиков налога [18, 102].

Опираясь на факторы, определяющие налоговые риски, связанные с оплатой налогов рассмотрим факторы, влияющие на формирование налогового механизма: внешние и внутренние факторы.

Внешними факторами выступают политические и экономические мировые события, мировые финансовые кризисы и направленность действий многих государств на ослабление российской экономики.

Внутренними факторами являются: нестабильность развития экономики, в силу объективных причин, налоговые риски, возникающие как для государства, так и для бизнеса в целом, отсутствие четкого и ясного налогового законодательства и наличия множества интерпретационных понятий, влекущих за собой не однозначное их применений, отсутствие единообразной позиции судебных органов в правовых аспектах.

Так же большое количество налоговых споров, возникающих за последние 10 лет, рассмотренных в прямо противоположных направлениях, вносит свой отрицательный элемент в эффективность работы налогового механизма в России.

Для организации-налогоплательщика могут существовать обе группы финансовых потерь, связанных с оплатой налогов: внешние могут возникать по причинам, вызванным изменениями в условиях обложения налогом, внутренние — по причинам неэффективной налоговой политики самого хозяйствующего субъекта.

Внутренние факторы для бизнеса обусловлены его деятельностью по снижению налоговой нагрузки, т.е. налогового планирования, а внешними факторами представляются изменения условий налогообложения и налоговых правоотношений.

Для государства в целом также возможно подразделить финансовые потери, связанные с оплатой налоговых сборов на внешние и внутренние. Внешние будут обусловлены действием международных договоров в области обложения налогом, деятельностью офшорных зон и предлагаемых ими условий и т. д., внутренние — деятельностью законодательных и исполнительных органов власти, осуществляющих функции государства в процессе обложения налогом, а также плательщиков налога.

Таким образом, внутренние факторы для государства можно определить как проводимая им налоговая политика, а внешние факторы обусловлены формированием и развитием международных оффшорных зон.

Последовательность формирования налоговых рисков определяется следующими условиями. В случае возникновения разницы между начисленными и перечисленными налогами и сборами, а в данном случае это является негативным событием, имеющим отрицательные последствия, государство производит определенные действия, влияющие на налоговый климат страны.

Под определенными действиями нужно подразумевать следующее:

изменение налоговой политики, ужесточение налоговых мер контроля, введение новых налогов.

Все это оказывает определенное воздействие на реальный сектор экономики, формируя при этом налоговые риски. И позже может наступить

негативное последствие в виде негативной оценки налогового климата страны (снижение налоговой конкурентоспособности), и как следствие сокращение производства товаров, работ, услуг. В связи с этим, мы полагаем, что взаимозависимость формирования налоговых рисков со стороны государства и бизнеса имеет полярность.

Финансовая потеря, связанная с оплатой налогов, систематическая, обусловлена наличием потребности совершенствования действующей налоговой системы и создания единого, понятного на всех уровнях налогового законодательства.

В отношении финансовых потерь, связанных с оплатой налоговых сборов такое деление весьма условно. Поскольку где присутствует двойственность трактовки нормы налогового права, обусловленная недостатками в тексте законодательства, а где — его умышленная искаженная интерпретация, разобраться порой бывает достаточно сложно.

Классифицируя по объекту связи с иными видами финансовых потерь, связанных с оплатой налогов: риском упущенной выгоды, риском потерь материальных и нематериальных ценностей, риском неплатежеспособности, инвестиционным риском и др.

Поскольку содержание налогового риска раскрывается применительно к конкретным ситуациям, содержащим риск, и объектам их проявления, возможно сказать, что для организации-налогоплательщика налоговые издержки являются одним из таких объектов, тесно взаимосвязанным с иными объектами финансовых потерь, связанных с оплатой налогов [12, 74].

Классифицируя по виду последствий риски: усиления налогового бремени, уголовного преследования налогового характера. Финансовые потери, связанные с оплатой налоговых сборов налогового контроля, в свою очередь, могут быть подразделены на финансовые потери, связанные с оплатой налоговых сборов «обычного» налогового контроля и финансовые потери, связанные с оплатой налоговых сборов «заказного» налогового контроля.

К первому виду названных финансовых потерь, связанных с оплатой налоговых сборов относятся финансовые потери, связанные с оплатой налоговых сборов контроля со стороны территориальных налоговых органов в рамках их обычной деятельности.

Налоговые риски, возникающие при реализации налоговых правоотношений, могут быть предъявлены правоохранительными органами, либо отдельными субъектами в целях проведения, так называемого «заказного действия», и все это являясь форс-мажорными обстоятельствами, не может быть определено заблаговременно, что снижает возможность развития событийного ряда в положительную сторону.

К налоговым рискам, связанным с повышением налоговой нагрузки можно отнести увеличение налоговой базы, и как следствие модификации самой методики исчисления налогов и сборов.

Риски уголовного преследования обусловлены тем, что для руководителей организаций-налогоплательщиков, нарушающих налоговое законодательство, существует вероятность возбуждения уголовного дела и привлечения к уголовной ответственности.

При этом данный вид финансовых потерь, связанных с оплатой налоговых сборов, невозможно с достаточной точностью соотнести с каждым налогоплательщиком. Поскольку само возникновение самого налогового риска не всегда зависит от налогоплательщика, в силу объективных причин наличия неточностей в действующем законодательстве.

Классифицируя по величине возможных потерь: допустимые, критические и катастрофические риски. Так, примером критического налогового риска для хозяйствующего субъекта является предъявление штрафных санкций в совокупности с основной суммой налога, представляющих угрозу платежеспособности организации-налогоплательщика, примером катастрофического риска - само существование этой организации

[17, 49].

Для проведения оценки налоговых рисков в настоящее время существуют следующие виды оценки налоговых рисков – это качественный анализ, количественный анализ и комплексный анализ.

По нашему мнению, основной задачей налогоплательщика, при проведении качественного анализа состоит в определении направления развития налоговой политики в совокупности с установлением возможности возникновения различных рисков, определение их вида, уточнения потенциальных областей риска и факторов, влияющих на уровень риска.

Так, факторы, влияющие на возникновение налогового риска, могут быть внешними и внутренними, поскольку на процесс их возникновения воздействуют различные факторы.

Абсолютно все налогоплательщики ведут свою хозяйственную деятельность в условиях непрерывного воздействия на него различных факторов. И при этом каждый фактор имеет определенную степень риска для предприятия.

К внутренним факторам можно отнести качество применяемого оборудования и применяемых ресурсов, экономическую стратегию предприятия, квалификация персонала и т.д.

Что касается внешних факторов, то к внешним факторам можно отнести политическая и экономическая ситуация в стране, конкуренция, налоговая система, а также законодательно-правовое регулирование деятельности экономических субъектов в стране.

Все рассмотренные факторы оказывают определенное влияние на степень как финансового, так и налогового риска для предприятия.

Количественный анализ проводиться с помощью различных методов, основными из которых выступают факторный метод и метод сравнительного анализа.

При проведении факторного метода используются показатели, позволяющие определить воздействие того или иного фактора на определенную проблему.

Количественный анализ, по мнению одной из ученых, представляет собой определение отдельных размеров отдельных рисков, производимое математическими и статистическими методами, а именно: 1) статистическим методом; 2) методом оценки вероятности ожидаемого ущерба; 3) методом минимизации потерь; 4) методом использования дерева вероятностей [12,75].

Таким образом, формируем мнением о каждом из вышеперечисленных методов, при этом статистический метод основан на математической теории вероятности, где вычисляется вероятность наступления возможного риска путем отношения числа благоприятных исходов после рисковой ситуации к числу всех возможных исходов наступления рискового события.

Метод оценки вероятности ожидаемого ущерба предполагает, что определенный объем налогового риска можно определить как произведение суммы предполагаемого убытка на возможность того, что данные события произойдут.

Налоговый риск для предприятия может быть выражен как материальными и финансовыми потерями, так и потерями репутации и потери доли рынка. Следствием нанесенного ущерба деятельности предприятия является состояние потери рабочего ритма, а также состояние невыполнимости своих обязательств перед контрагентами.

Для предприятий малого бизнеса данный ущерб выражается в значительных потерях, как в материальном плане, так и в организационном, что впоследствии приводит к утрате финансовой самостоятельности малого предприятия.

Метод минимизации потерь предполагает расчет возможных потерь при выборе того или иного варианта действия. К примеру, предприятие решило выработать новую стратегию продажи товаров конечному потребителю и в

данном случае, оценивается экономическая эффективность и впоследствии, вырабатываются методы минимизации потерь от данной стратегии.

Что касается метода дерева вероятностей, то согласно Красину Ф.А., то построение дерева вероятностей позволяет точно определить вероятные будущие денежные потоки инвестиционного проекта в зависимости от результатов, полученных в предыдущие периоды времени. Как правило, существует связь между тем, что произошло сейчас, и тем, что произойдет в будущем [10,56].

Для предприятий, на наш взгляд, следует использовать качественный анализ оценки возникновения налогового риска, так как реальный сектор экономики ведет деятельность в «ограниченном формате». Под данным форматом мы полаем, что необходимо понимать не возможность налогоплательщика оказывать какое либо влияние на налоговую политику.

Таким образом, при более детальном рассмотрении теоретических аспектов налогового механизма с целью сформирования единой концепции управления налоговым механизмом нами выявлена прямая зависимость между эффективностью управления налоговой системой и стабильностью действующего законодательства, создающего предпосылки к образованию налоговых рисков.

1.3 Государственные органы, участвующие в налоговом администрировании

На стабильное развитие налогового механизма оказывает прямое воздействие ряд факторов. Для проведения более полного исследования теоретических аспектов налогового механизма рассмотрим его структуру.

Налоговый механизм состоит из налогового планирования, налогового регулирования и налогового контроля осуществляемого налоговыми органами.

Поскольку, основной причиной существующей дестабилизации развития налогового механизма может выступать налоговая неопределенность, и конкретный налоговый диссонанс возникает в результате того или иного действия субъекта налоговых отношений.

До тех пор, пока бизнес не совершит какой-либо операции и не отразит ее у себя в отчетности, налоговый риск не возникнет ни у налогоплательщика, ни у государственных структур. Так же действует и обратный эффект.

Таким образом, выявлена прямая зависимость, проявляющаяся в условиях формирования налогового диссонанса.

Для управления налоговым механизмом необходимо первоначально определить область воздействия, т.е. рассчитать налоговое поле. С целью определить рамки дозволенной (законной) перспективы развития налогового планирования.

Важнейшая область сферы управления экономическими процессами реального сектора экономике – управление налоговым механизмом.

На текущий момент развития экономики России достаточно дискуссионным вопросом является совершенствование налоговой системы с использованием императивных мер воздействия.

Более эффективным, по нашему мнению может стать развитие налоговых отношений, при формировании которых будет учитываться и направление налоговых мер на создание благоприятной инвестиционной привлекательной экономики.

На первом этапом управления налоговым механизмом определяется налоговое поле, для формирования критериев оценки налоговой нагрузки.

Вторым этапом управления является полная и всесторонняя оценка степени налогового, т.е. расчет коэффициентов налоговой нагрузки и сравнение их с установленными критериями.

Третий этап методики управления налоговым механизмом представлен как налоговое планирование.

На рисунке 1 представлены три этапа методика управления налоговым механизмом.



Рисунок 1 – Процесс управления налоговым механизмом

На государственном уровне данная в основе методики управления находится налоговое регулирование, она имеет прямую зависимость от проводимой налоговой политики.

Определяемое в рамках налоговой политики налоговое регулирование позволяет определить планируемые налоговые поступления, и сопоставить ожидаемые для поступления налоги и исполненные налоговые обязательства.

Основу все трех этапов, а в особенности на третьем, т.е. в основе налогового планирования, должно быть заложено исполнение возложенных на налогоплательщика обязанностей по уплате налогов и сборов.

Финансовое состояние бизнеса напрямую зависит от эффективности использования налогового законодательства, способности рассчитываться по своим обязательствам, обеспеченности собственными средствами – главные факторы рыночной устойчивости в быстроменяющейся внешней и внутренней

среде, требующие рационального и организованного управленческого воздействия.

Учитывая, что предпринимательская деятельность осуществляется, все же не ради уплаты налогов, а, прежде всего с целью получения прибыли и завоевания определенной доли рынка как внутри страны, так и на зарубежной арене. С этой целью для получения результата эффективного управления на предприятии должна быть оптимально построенная система общего уровня налоговых изъятий.

Поэтому налоговое планирование является одним из способов повышения эффективности деятельности предприятия и получения дополнительных финансовых ресурсов для дальнейшего развития.

В теории существуют, и, как правило, разграничиваются понятия «оптимизация» и «минимизация налогообложения», их различия находятся в границах правового поля, налогового права и гражданского права.

Налоговой оптимизации на предприятии отводится особенное место, как составной части управления предприятия, и в целом составляет основу налогового менеджмента. При этом необходимо учитывать, что именно от действий направленных на формирование стабильной налоговой политики внутри предприятия зависит и финансовая составляющая самого предприятия и ее будущее развитие как части сектора экономики.

Налоговое планирование в части налоговой оптимизации представляет собой предварительное моделирование процесса оптимизации, которое формирует взаимосвязь наиболее значимых элементов.

Обобщенная модель налогового планирования в части налоговой оптимизации представлена на рисунке 2.

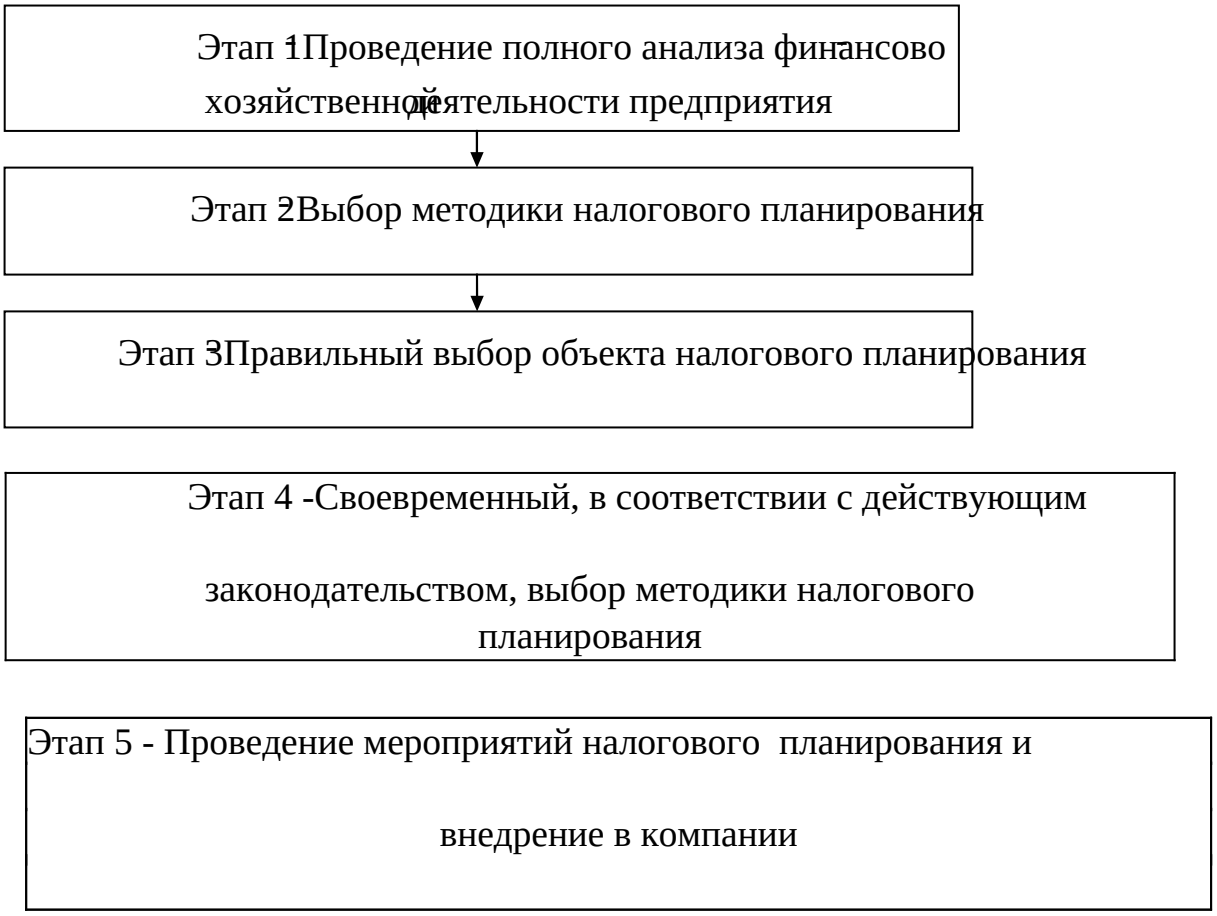

Рисунок 2 – Система управления налоговым механизмом

При рассмотрении рисунка 2 наглядно видно, что каждый этап налогового планирования имеет прямую зависимость от предыдущего этапа, и в случае выявления какой либо неточности при проведении процесса налогового планирования необходимо исправлять все последующие этапы.

Первый этап налогового планирования заключается в определении абсолютных и относительных показателей деятельности показателей и дает общую характеристику финансового состояния предприятия. Основные направления анализа включают:

- технико-экономическую характеристику предприятия;
- анализ имущественного состояния;
- анализ ликвидности и платежеспособности:
- анализ финансовой устойчивости; - анализ рентабельности.

Второй этап налогового планирования заключается в определении абсолютных и относительных показателей в системе налогообложения предприятия и дает общую характеристику налоговых затрат предприятия.

Графически схема представлена на рисунке 3.

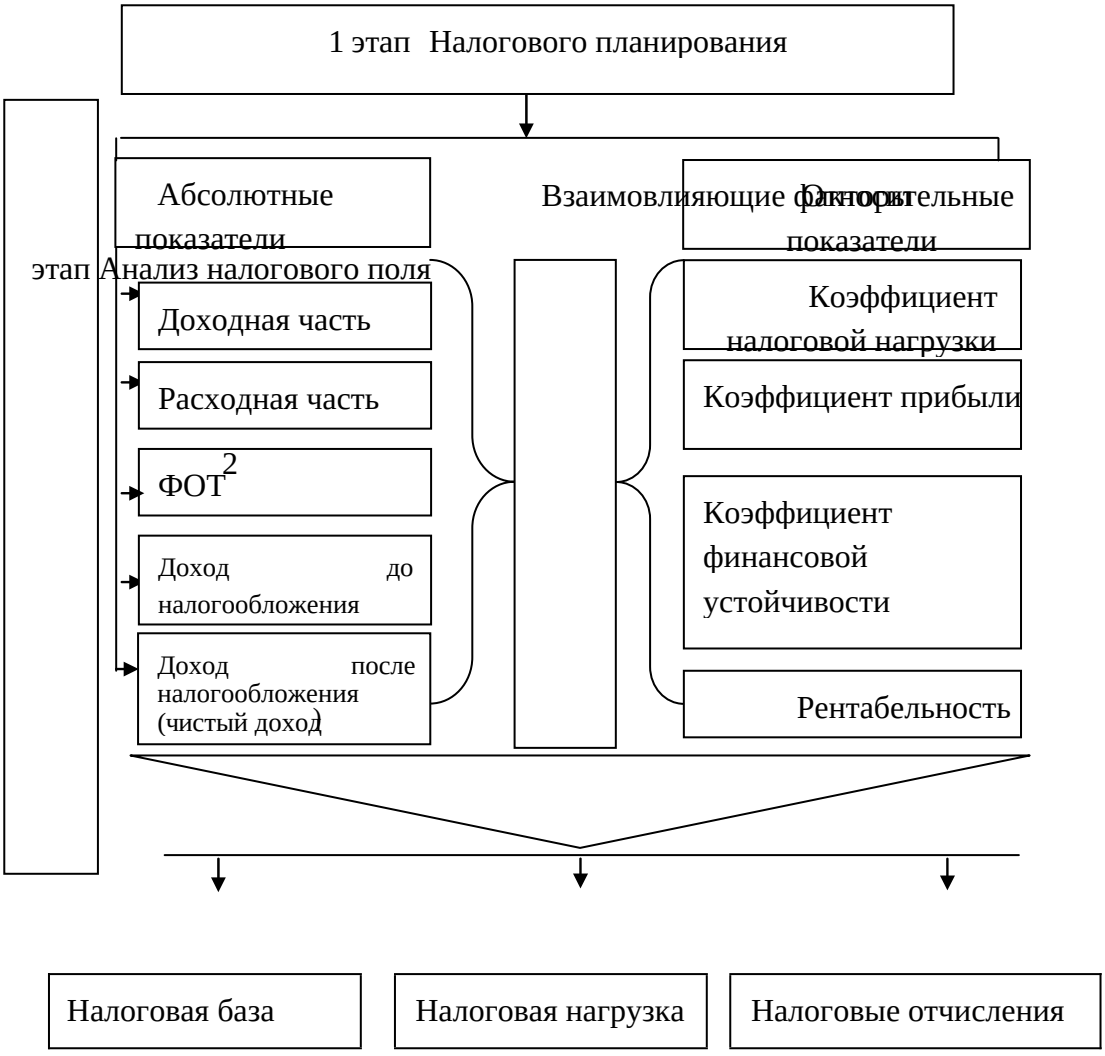

Рисунок 3 – Взаимосвязь показателей анализа в рамках налогового риск менеджмента

Основные направления анализа включают: анализ налоговой нагрузки, анализ налоговой емкости, анализ налогового потенциала.

По результатам первого и второго этапа формируется схема абсолютных и относительных показателей и определяется их взаимное влияние.

Третий этап налогового планирования заключается в анализе факторов способствующих возникновению налоговых обязательств предприятия, так же на этом этапе анализируется влияние внешних и внутренних факторов воздействия. Следовательно, одной из особенностей факторного анализа в налоговом планировании является выявление факторов, результирующих параметры налогообложения. После выявления факторов, необходимо провести анализ действующей налоговой политики на предприятии с целью уточнения и выявления возможных расхождений с действующим законодательством.

Графически данные представленные на рисунке 4.

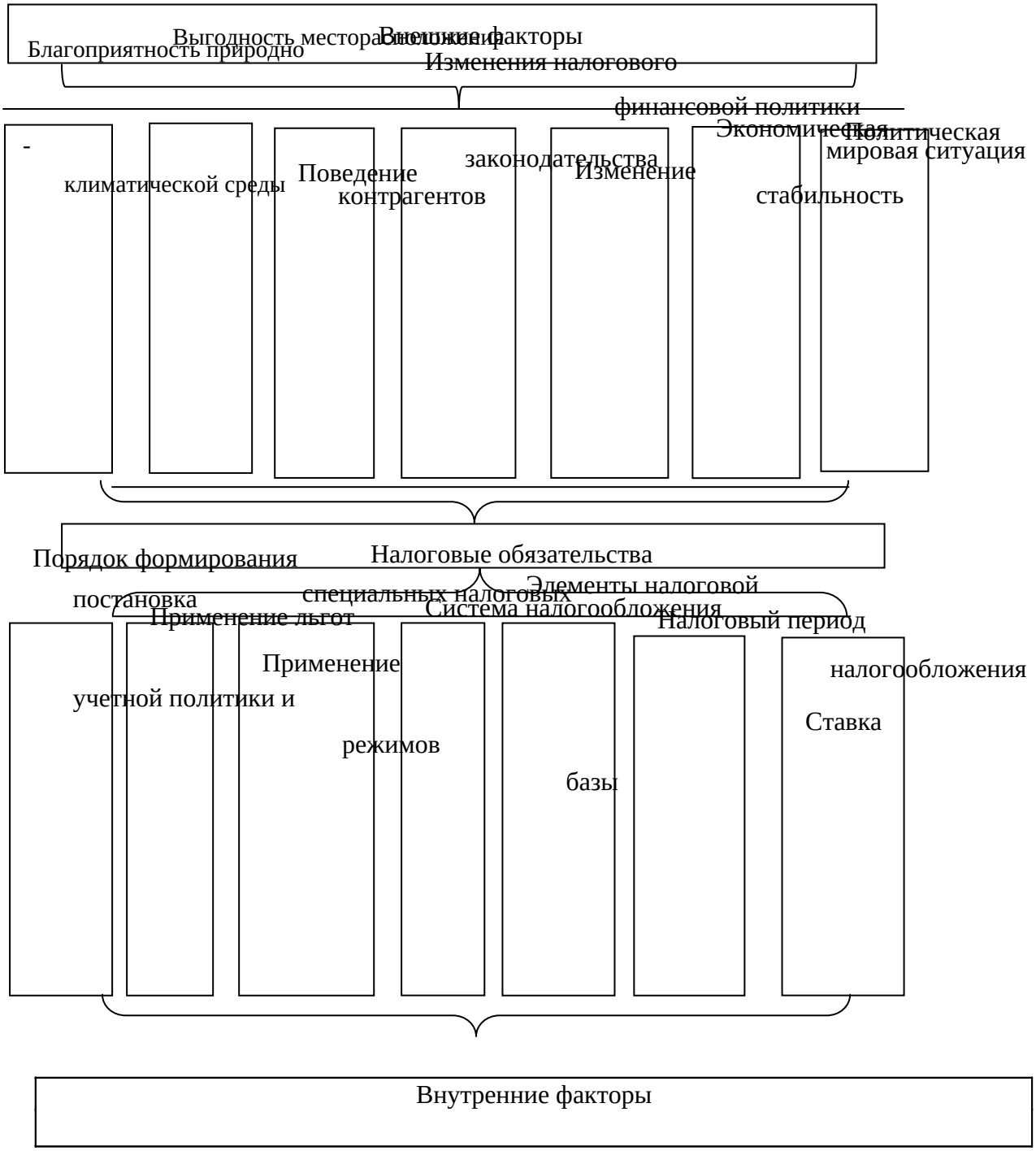

Рисунок 4 – Факторная модель налогового механизма

На представленной факторной модели на рисунке 4 наглядно видно, что на налоговые обязательства компании оказывают влияние как внешние, так и внутренние факторы. Например, экономическая нестабильность в нашей стране заставляет предприятия искать всевозможные способы для снижения налоговой нагрузки и устранения налогового диссонанса.

В связи с этим, наравне с общепризнанными известными показателями, используемые в анализе финансово-хозяйственной деятельности, применяются так же показатели, характеризующие и саму систему налогообложения предприятия, на рисунке 4 представлена факторная модель. В таблице 1 представлены значения объема налогового поля.

Таблица 1 – Факторы, влияющие на изменение налогового обязательства

Налог, установленный НК РФ	Объем налога в общей массе, %	Показатели, влияющие на определение налогового поля
Упрощенная система налогообложения	34,8	Объем доходов и расходов, определяемых при расчете налогооблагаемой базы
Единый налог на вмененный доход	18,3	Количество работников, транспортных средств, используемая торговая площадь и др., в зависимости от физического показателя
Налог на имущество	5,9	Приобретение налогооблагаемого имущества
Транспортный налог	8,2	Постановка и снятие с учета транспортных средств
Страховые взносы на ОПС	28,7	Изменение количества работников и фонда заработной платы
Страховые взносы в ФСС и ФФОМС	4,1	Изменение количества работников и фонда заработной платы
Итого	100	Налоговое поле

На примере данных, приведенных в таблице 1, можно сделать вывод, что приоритетными объектами налогового планирования в компании являются величина доходов и расходов, приобретение и продажа транспортных средств и изменение численности работников и заработной платы.

И, соответственно, только после проведения тщательного анализа финансово-хозяйственной деятельности и применяемой системы налогообложения предприятия формируется вывод, на основе которого принимаются управленческие решения о возможности и необходимости

проведения мероприятий налогового планирования. При этом так же необходимо учитывать, возможность использования налоговых льгот для определенных видов деятельности предприятия.

Схематично процесс разработки и принятия решений в налоговом планировании можно представить в виде рисунка 5.



Рисунок 5 – Алгоритм усовершенствованной системы налогового планирования

Еще одним, не менее важным условием разработки мер налогового планирования с целью принятия управленческих решений в компании является постановка целей принятия решений и выбор из возможных вариантов.

Четвертый этап налогового планирования заключается в определении направлений налогового планирования.

Все этапы налогового планирования должны проводиться только в соответствии с соблюдением действующего законодательства.

Основные этапы налогового планирования представлены на рисунке 6.



Рисунок 6 – Основные направления налогового планирования для целей снижения налоговой нагрузки

Важным условие работы каждой компании в рамках действующего законодательства является его соблюдение.

Все этапы налогового планирования должны проводиться только в соответствии с соблюдением действующего законодательства.

Применительно к предприятию принятие управленческих решений целью оптимизация налоговых платежей могут быть предложены различные схемы, представленные в таблице 2.

Таблица 2 – Направления оптимизации налогообложения предприятия при применении специальных налоговых режимов

Наименование налога	Доля налога, %	Направление схемы оптимизации	Потенциальный эффект
	Отчетный год		
Единый налог (УСН)	47,6	Увеличение расхода	Увеличение расхода
Транспортный налог	9,4	Использование схем лизинга	Снижение количества транспортных средств, находящихся в собственности
Расчеты по Пенсионному страхованию	31,5	Использование схем аутсорсинга	Снижение фонда оплаты труда

Расчеты по Социальному страхованию	4,2	Использование схем аутсорсинга	Снижение фонда оплаты труда
Расчеты по Обязательному медицинскому страхованию	7,3	Использование схем аутсорсинга	Снижение фонда оплаты труда

На пятом этапе налогового планирования, разработанные стратегические и тактические предложения внедряются с учетом анализа степени налогового риска и экономической эффективности.

После выявления факторов, необходимо провести анализ действующей налоговой политики на предприятии с целью уточнения и выявления возможных расхождений с действующим законодательством.

И при этом необходимо всегда учитывать, что особенность российского законодательства предполагает возможность изменения трактовки действующего законодательства.

Предприятия, осуществляющие свою деятельность в условиях конкуренции, стремятся снижать свои расходы в целях получения наибольшего эффекта от предпринимательства.

Наибольшей суммой по доле налога становятся расчеты по пенсионному страхованию.

В таблице 3 приведены результаты расчетов и прогнозное значение налогов предприятия, а также показана экономия на среднесрочную перспективу по результатам проведения мероприятий по оптимизации.

Таблица 3 - Результаты расчетов и прогнозное значение налогов предприятия и экономия среднесрочную перспективу по результатам проведения мероприятий по оптимизации

№ п.п.	Наименование налога	Коэффициент налоговых обязательств предприятия		Экономия, %
		До мероприятий	После мероприятий	

1	Единый налог	1,0	0,17	83
2	Страховые взносы	1,0	0,99	1
3	Транспортный налог	1,0	-	100
4	Всего налогов	1,0	0,75	25

Полагаем, что экономия от налоговых мероприятий может составить до достижения размера в 25%.

Скорее всего, именно данная причина лежит в основе потребности снижать налоговую нагрузку, применяя разрешенные действующим законодательством приёмы и способы ее снижения. Так, со стороны государства полностью отсутствует понятие легальное снижение налоговой нагрузки.

В то время как во многих зарубежных налоговых системах законодательно урегулирован этот вопрос. В результате применение российскими предприятиями законных методов налоговой оптимизации несколько ограничено, поскольку существует практика трактовки данных мероприятий как умышленное уклонение от уплаты налогов.

Полагаем, что система налогового планирования и оптимизации находится в зоне неопределенного риска и требует повышенного внимания.

На современном этапе предприятия все чаще применяют в своей деятельности элементы налогового планирования и законные способы оптимизации налоговых обязательств.

Это связано с повышением налоговых требований со стороны государства и снижением, как количества, так и характера налоговых льгот.

При проведении оптимизации в сфере налогообложения важным моментом является детальный анализ взаимосвязи налогооблагаемых показателей и показателей финансово-хозяйственной деятельности предприятия.

Такой анализ в процессе налогового планирования используется в качестве инструмента разработки и принятия управленческих решений в области воздействия налогоплательщика на процесс налогообложения.

Таким образом, в представленном исследовании, на основании приведенных характеристик налоговых рисков, а так же определений, приводимых авторами в налоговой литературе, нами сформулировано комплексное понятие налогового риска.

Данное определение всесторонне охватывает сущность термина. Для государства, в основе деятельности которого лежит именно сбор налогов, поскольку государственный бюджет на 80% состоит из налогов, По этой причине данная проблематика наиболее актуальна.

В дальнейшем экономические исследования в области налоговых рисков необходимо проводить, прежде всего, в направлении и агрегирования понятий «налоговые риски государства» и «налоговые риски бизнеса» в одно общее понятие «налоговый риск» с закреплением важных позиций на государственном (законодательном) уровне.

Поскольку при существующем разделении понятийного аппарата отсутствует возможность сформировать эффективно действующий аппарат управления налоговыми рисками с целью создания благоприятного экономического потенциала, способствующего экономическому развитию нашей страны.

Глава 2. Характеристика МИФНС №19 по Санкт-Петербургу

2.1. Общая характеристика межрайонной инспекции ФНС России № 19 по Санкт-Петербургу

МИФНС №19 по Санкт-Петербургу представляет собой уполномоченный территориальный орган, осуществляющий государственную регистрацию юридических лиц, физических лиц в качестве индивидуальных предпринимателей, по представлению в делах о банкротстве и в процедурах банкротства требований об уплате обязательных платежей и требований Российской Федерации по денежным обязательствам.

Инспекция в своей деятельности руководствуется Конституцией Российской Федерации, федеральными конституционными законами, федеральными законами, актами Президента Российской Федерации и Правительства Российской Федерации, международными договорами Российской Федерации, нормативными правовыми актами Министерства финансов Российской Федерации, правовыми актами ФНС России, нормативными правовыми актами органов власти и местного самоуправления, принимаемыми в пределах их полномочий по вопросам налогов и сборов.

Инспекция работает во взаимодействии с территориальными органами федеральных органов исполнительной власти, органами исполнительной власти, органами местного самоуправления и государственными внебюджетными фондами, общественными объединениями и иными организациями.

Эффективность работы налогового механизма напрямую зависит от состояния экономики России в целом. Последние события, оказывающие непосредственное влияние на российскую экономику, такие как мировой

финансовый кризис и санкции, направленные на ослабление финансового состояния России сыграли немаловажную роль.

Так же, не смотря на все внешние факторы влияния, в целом работа финансового механизма имеет устойчивые признаки улучшения. Данный аспект нашел отражение в общем объеме налоговых поступлений.

Для более полного анализа эффективности работы налогового механизма проведем анализ налоговых поступлений в бюджет России, поскольку именно эти данные позволяют выявить структурные особенности налоговых обязательств налогоплательщиков, вследствие возникновения разницы между предполагаемой суммой налоговых поступлений и реально уплаченных налогов. На рисунке 7 представлена диаграмма налоговых поступлений в консолидированный бюджет за период 2014-2016гг.

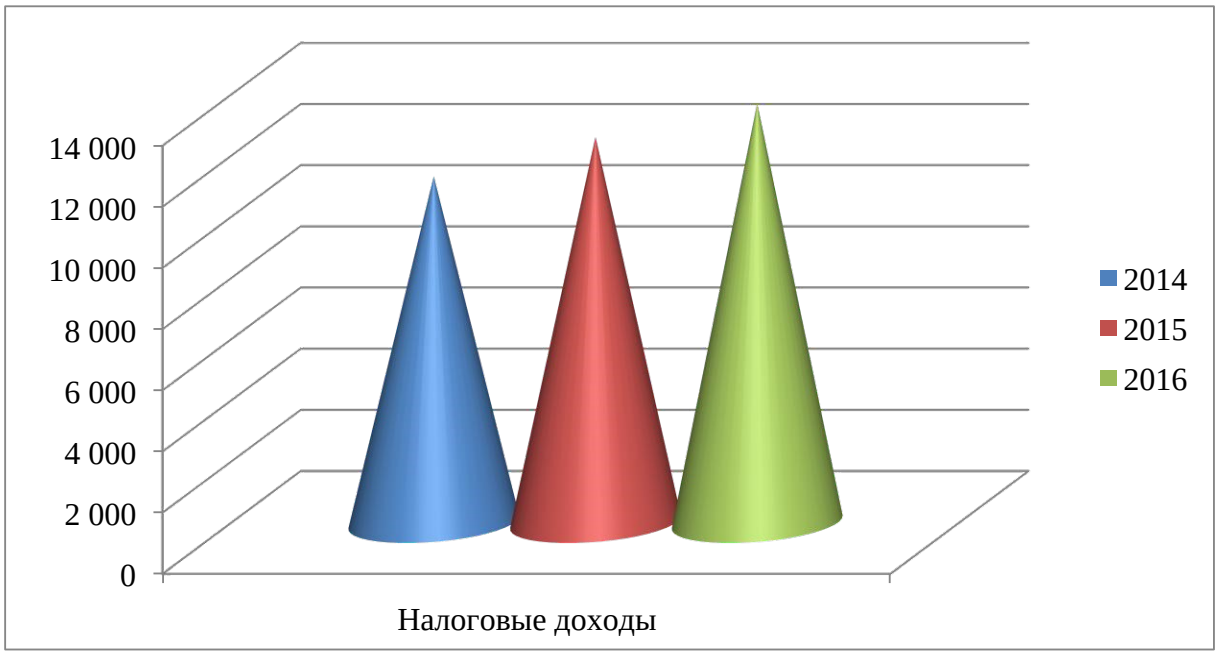

Рисунок 7 – Диаграмма динамики поступления налоговых доходов в бюджет России за период 2014-2016 гг.

На рисунке 7 графически представлен рост налоговых поступлений в консолидированный бюджет. Так же наглядно видно, что наблюдается стабильный рост налоговых поступлений. Данный фактор указывает на то, что, не смотря на всевозможные отрицательные факторы влияния на структуру

экономики России, действия налогового механизма продолжают укрепляться, поскольку одним из основополагающих факторов эффективности управления налоговым механизмом является и степень достижения поставленных целей.

Для проведения анализа функционирования налогового механизма, проанализируем налоговые поступления в консолидированный бюджет по всей территории России за период 2014-2016гг.

Таблица 4 - Формирование налоговых поступлений в бюджет за период 2014-2016гг. млрд. руб. в разрезе видов налогов

Наименование показателя	2014г.		2015г.		2016г.	
	Начислено к уплате	Поступило	Начислено к уплате	Поступило	Начислено к уплате	Поступило
Всего в бюджет РФ, в т.ч.:	8883	11322	9637	12606	10990	13788
Налог на прибыль	2036	2051	2305	2294	2628	4279
НДС	2978	1977	2285	2300	2489	2452
НДПИ	2580	2576	2901	2904	3236	3159
Акцизы	964	958	1009	1010	1019	1021
НДФЛ		2497		2542		2578

В России за 2016 г. поступило налоговых платежей в бюджет ФНС РФ, не учитывая социальные взносы, 13788 млрд. руб., по абсолютным показателям произошло увеличение на 1 182 млрд. руб., чем в 2015г., и на 2 461 млрд. руб. больше, чем в 2014г. В разрезе налогов, в 2014 году наибольшие поступления составил НДПИ в размере 2576 млрд. руб.

В 2015 году, так же, НДПИ, как по начислениям, так и по объему поступлений, которые составили 2904 млрд. руб. занял первое место. В 2016 году основным налогом стал налог на прибыль в размере 4279 млрд. руб., что

на 2228 млрд. руб. больше, чем в 2014 году и на 1985 млрд. руб. больше чем в 2015 году. Прирост этого показателя оказался самым значительным и составил 109 % в отношении к данным 2014 года и 87% в отношении данных за период 2015 года.

По данным факторного анализа, полагаем, что в 2016 году произошло кардинальное изменение в налоговых поступлениях. Так в 2015 году наибольшую сумму поступлений составил НДПИ, а в 2016 году первое место по поступившим налогам занял налог на прибыль.

Данное изменение имеет очень важное значение, поскольку уже в 2016 году намечен курс развития российской экономики, и этот факт отражен на рисунке 7. Если ранее именно зависимость экономики от нефтедобычи была очень сильная, то уже в 2016 году данная зависимость имеет тенденцию к снижению.

В бюджете 2016 предусмотрена достаточно низкая стоимость барреля за доллар, что вносит свои коррективы в структуру налоговых поступлений. Так же программа импорт замещения, основанная в 2016 г. дает свои положительные результаты. Поскольку именно данное направление развития российской экономики возможно в скором времени и станет основным.

Для проведения более полного анализа рассмотрены данные по начисленным и поступившим суммам в бюджет по его уровням.

В таблице 5 представлены данные показателей начисленных и поступивших в бюджет средств.

Таблица 5 - Исполнение бюджета и налоговые поступления в бюджет за период 2014-2016гг. млрд. руб.

Наименование показателя	2014 год		2015 год		2016 год	
	Начислено к уплате	Поступило	Начислено к уплате	Поступил	Начислен	Поступил

				о	о к уплате	о
Всего в бюджет РФ, в т.ч.:	8883	11322	9637	12606	10990	13788
Федеральные налоги и сборы	7120	9279	8560	9873	9462	12126
Региональные налоги и сборы	650	680	784	760	872	854
Местные налоги и сборы	118	172	208	281	229	305
Специальные налоговые режимы	286	381	388	496	496	503

С применением горизонтального и вертикального анализа, по данным представленным в таблице 5 полагаем, что в 2016 году сумма начисленных платежей в бюджет увеличилась на 1 353 млрд. руб. по сравнению с 2015 годом.

Сумма поступлений больше, чем сумма, исчисленная к уплате на 2 664 млрд. руб. В федеральный бюджет поступило 12126 млрд. руб., что на 2 253 млрд. руб., и на 22 % больше, сумма поступлений в 2015 году. В 2016 году налоговые поступления федерального бюджета выросли по отношению к данным 2014 г. и абсолютный показатель составил 2847 млрд. руб., относительный показатель, соответственно равен 131 %.

В 2016 году в региональные бюджеты поступило 854 млрд. руб., что на 94 млрд. руб. больше, чем в 2015 году и прирост составил 12%. В отношении данных за 2014 год так же наблюдается рост показателей, и сумма поступивших налоговых платежей увеличилась на 174 млрд. руб. и 26 % соответственно.

Так же по данным таблицы 5 наглядно видно, что поступления в местные бюджеты имеют положительный результат в отношении 2014 г. В 2016 г.

сумма поступлений составила 305 млрд. руб., что на 24 млрд. руб. больше, чем в 2014 г., прирост составил 109 %.

По отношению к данным поступлений в местные бюджеты за 2015 год абсолютный показатель составил 24 млрд. руб., а прирост налоговых поступлений составил 9 % соответственно.

Графически данные представлены на рисунке 8.



Рисунок 8 – Диаграмма поступления налоговых доходов в России за 2016 г.

Для более полного анализа структуры налоговых поступлений и исполнения бюджета проанализируем поступления по косвенным налогам.

Доходные поступления НДС в 2016 году составило 2 452 млрд. руб. и по сравнению с 2015 г. выросло на 152 млрд. руб. и 6% в сумме прироста.

В сравнении с данными за 2014 год на 475 млрд. тыс. руб. и 24% соответственно. Сумма поступлений в общем объеме составляет 18%. НДС играет важную роль в доходной части бюджетных поступлений, поскольку, по статистическим данным 68 % предприятий применяют основную систему налогообложения и исчисляют НДС.

Сумма поступивших акцизов в 2016г. составила 1 021 млрд. руб., по сводной группе подакцизной продукции сумма больше на 11 млрд. рублей больше чем в 2015г. и на 1% , и сумма поступлений выросла по отношению к 2014 году на 63 млрд. руб. и прирост составил 6%. Увеличение произошло в

основном из-за роста акцизов на табачную продукцию. В процентном соотношении акцизы составляют 7%.

На рисунке 9 графически представлена диаграмма динамики поступивших косвенных налогов.

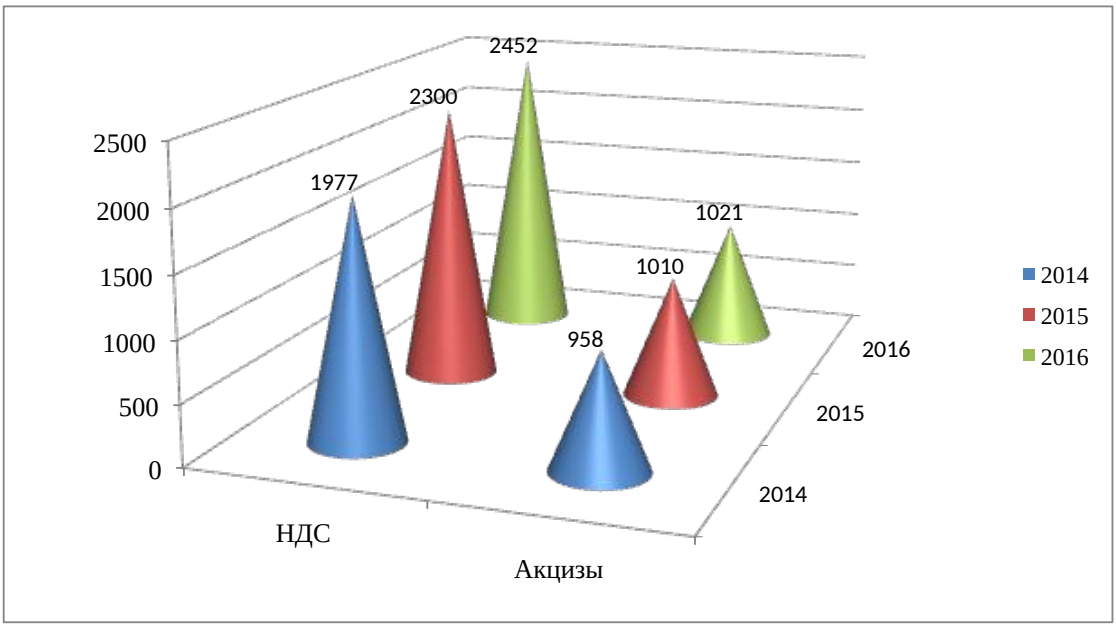

Рисунок 9 – Динамика поступления косвенных налогов за период 20142016гг.

Базовую долю в структуре доходных поступлений консолидированного бюджета России занимают косвенные налоги - за последние семь лет она не снижается, а доля акцизов в совокупности налоговых доходных поступлений так же имеет стабильную динамику роста [18].Поступление налога на прибыль предприятия в 2016 г. составило 4 279 млрд. руб.

При сравнении данных с 2015 г., поступления увеличились на 1 985 млрд. руб., в сравнении с 2014 г. сумма поступлений возросла на 2 228 млрд. руб. Сумма прироста составила 86 % и 108% соответственно.

Основной причиной увеличения данного показателя является рост финансовых результатов в экономике. В общем объеме налоговых поступлений налоговые платежи налога на прибыль составили 31%.

На рисунке 10 наглядно представлена диаграмма налоговых поступлений в разрезе налогов в 2016г.

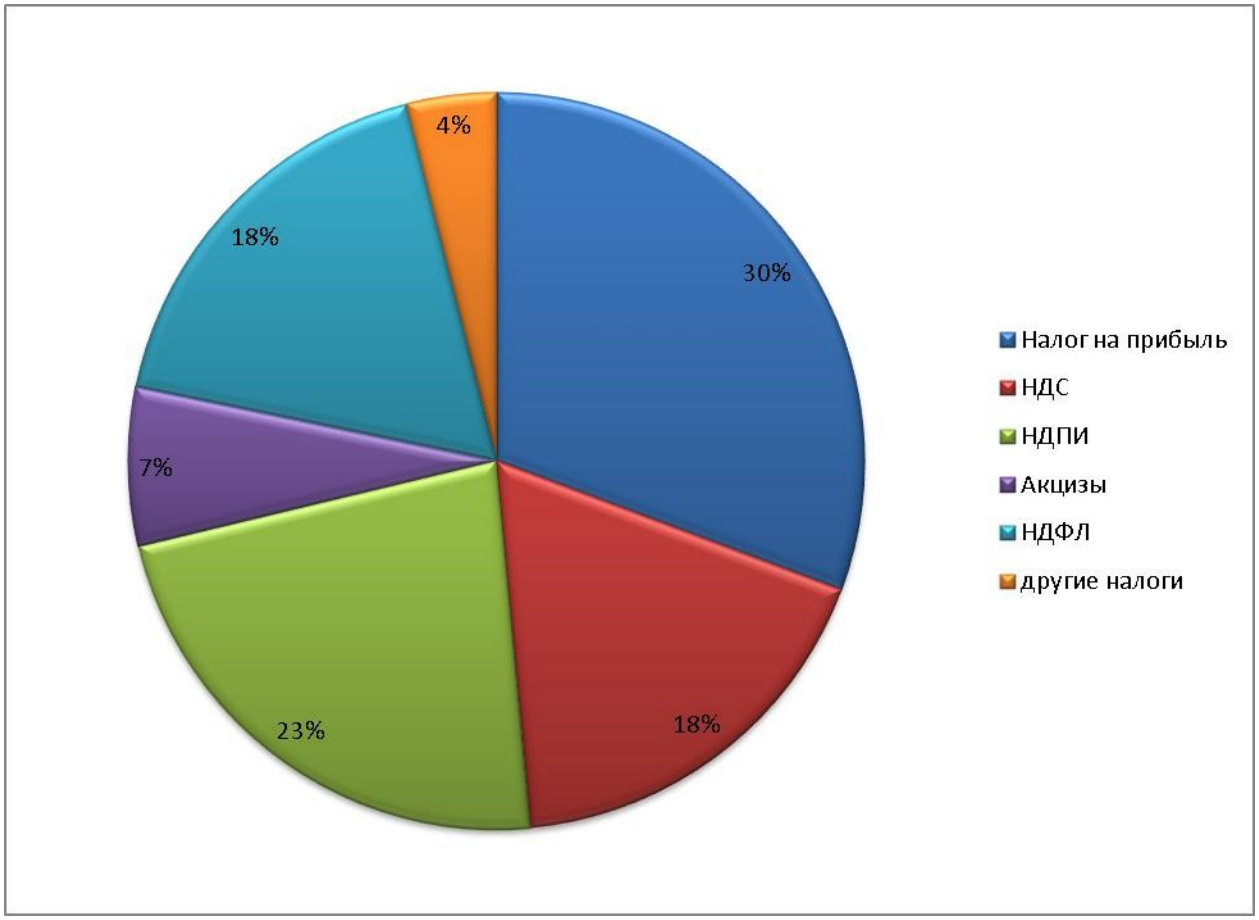

Рисунок 10 – Диаграмма динамики поступления налоговых доходов в России в 2015 г. в разрезе налогов

Нужно отметить, что доходные поступления от акцизов в основном переводятся в федеральный бюджет.

Так, в 2016 году законом «О федеральном бюджете» было определено, что 100 % акцизов поступают в доходную часть федерального бюджета [3].

Совокупность акцизов в сумме общих налоговых доходных поступлениях бюджета была очень весома и составляет 1 021 млрд. рублей, 8 % от всех прогнозируемых налоговых поступлений.

Вместе с этим, нужно сказать, что акцизы остаются самыми собираемыми налогами в России, и это объясняется спецификой объектов обложения.

По удельному весу - структура долга по налоговым выплатам по состоянию на 01.01.2016 г. в определяющих чертах характеризуется таким образом: НДС - 18 %, налог на прибыль -31%, акцизы -7%.

По статистическим данным ФНС России примерно 25 % всех доходных поступлений от акцизов в консолидированный бюджет России отводится на алкогольную продукцию.

Стагнация в экономике привела к росту объема убыточных предприятий. В формировании общей величины налоговой нагрузки сократился вклад и сумм налога на доходы на добавленную стоимость.

В таблице 6 представлены данные Минфина России по расчету совокупной налоговой нагрузки в 2014-2016гг. % ВВП.

Таблица 6 – Оценка совокупной налоговой нагрузки в России за период 20142016гг.

	2014	2015	2016
Всего	34,05	34,52	35,91
Налог на прибыль	3,11	3,12	3,14
НДФЛ	3,72	3,76	3,81
НДС	5,31	5,34	5,91
Акцизы	1,35	1,52	1,54
Налог на имущество	0,41	0,43	0,48
Госпошлина	0,18	0,19	0,18
НДПИ	3,99	3,89	3,92
Страховые взносы	6,60	7,03	6,80
Другие налоги	7,98	7,51	8,9

За исследуемый период с 2014 г. по 2016г. уровень налоговой нагрузки практически не изменился и находится в значении между 34% и 35%. Но при этом произошли структурные изменения.

Сокращение доходов от ВЭД и рост доли НДПИ связаны с налоговым маневром в налогообложении нефтегазовой отрасли.

При проведении анализа налоговой нагрузки в разрезе экономики, мы полагаем, что ее уровень распределен неравномерно, и основной причиной этому является существующий налоговый диссонанс.

Самый большой удельный вес занимает группа «спирт питьевой, водка и ликероводочные изделия»[24,145].

При проведении анализа налоговой нагрузки в разрезе экономики, мы полагаем, что ее уровень распределен неравномерно, и основной причиной этому является существующий налоговый диссонанс.

В нефтегазовом секторе более существенно, заметно наличие данной проблематики в укрупненном масштабе. Если общий уровень налоговой нагрузки в 2014-2016гг. находится на уровне около 39% ВВП, то без учета нефтегазовой ренты данный показатель составит 27-28% ВВП.

2.2. Структура межрайонной инспекции ФНС России № 19 по Санкт-Петербургу

Налоговый механизм оказывает непосредственное влияние, как на формирование бюджета России, так и на исполнение бюджета каждым регионом. Налоговый потенциал на региональном уровне имеет прямую зависимость от механизмов, применяемых в том или ином регионе.

Данный фактор объясняется тем, что, в регионах, где используется пониженная налоговая нагрузка или применяется дополнительная система налоговых льгот, установленных в Налоговом Кодексе РФ и в законодательных нормативных актах на региональном уровне.

Так же необходимо учитывать и направленность судебной практики в том или ином регионе в отношении налоговых правонарушений, выявленных при проведении налоговых проверок.

В каждом регионе существует собственная налоговая практика как у налогоплательщиков, так и в судебных инстанциях, поскольку налоговый диссонанс только начинает расти в силу увеличения неточностей в налоговом законодательстве.

При рассмотрении данного аспекта необходимо учитывать и тот факт, что во многих случаях вопрос о наличие или отсутствии вины того или иного налогоплательщика может разрешить только судебная инстанция.

Тенденция к увеличению исполнения налоговых обязательств гораздо выше, чем в других регионах, где более высокая налоговая нагрузка или не в полном объеме используется предусмотренная система налоговых льгот.

Представленные данные анализа в части 2.1 нашего исследования будут наиболее полным с проведением анализа с учетом региональных аспектов.

Далее для проведения более детальной оценки эффективности работы налогового механизма нами рассмотрены налоговые поступления в разрезе регионов с учетом особенностей каждого.

Нами проанализированы отрасли экономики с точки зрения определения оценки эффективности применения налогового механизма с учетом определенной отраслевой особенности.

Для выявления уровня налоговой нагрузки, как одного из элементов налогового механизма, нами выбраны определенные виды экономической деятельности: сельское хозяйство, охота и лесное хозяйство; обрабатывающие производства; образование; строительство и финансовая деятельность.

В разрезе регионального аспекта нами представлены налоговые поступления по Санкт-Петербургу и Ленинградской области.

В таблице 7 представлены совокупные данные по исчисленным налогами поступившим в бюджет за 2014-2016гг. тыс. руб.

Таблица 7 – Оценка совокупных данных по исчисленным налогам, поступившим в бюджет в Санкт-Петербурга и Ленинградской области за период 2014-2016гг.

Наименование показателя	2014 г.		2015 г.		2016 г.	
	Начислено к уплате в текущем году	Сумма поступлений	Начислено к уплате в текущем году	Сумма поступлений	Начислено к уплате в текущем году	Сумма поступлений
Поступило всего	509111369	712771929	535238186	756747467	576019085	795066325

Представленные в таблице 7 данные получены при использовании отчета формы 1-НМ и 1- НОМ по данным Министерства Финансов РФ. В приложении 1 представлены данные по отраслям экономики по четырем регионам.

С применением горизонтального анализа рассмотрены показатели регионов. Данные таблицы 7 позволяют определить, что на примере Ленинградской области налоговые поступления за весь исследуемый период составили 907 004 156 тыс. руб., а начислено по данному региону за весь период исследования 734 067 406 тыс. руб.

План налоговых начислений выполнен с приростом в 25% и объемом 172 936 750 тыс. руб.

При этом сума налоговых поступлений в 2016 году превышает сумму за аналогичный предыдущий налоговый период 2015 г. на 1 355 980 тыс. руб., и так же превышает показатели за 2014 г. на сумму 17 590446 и 6% прироста соответственно.

По Ленинградской области в разрезе представленных экономических отраслей нами проанализированы данные по налоговым поступлениям в 2016г.

Графически данные представлены на рисунке 11.

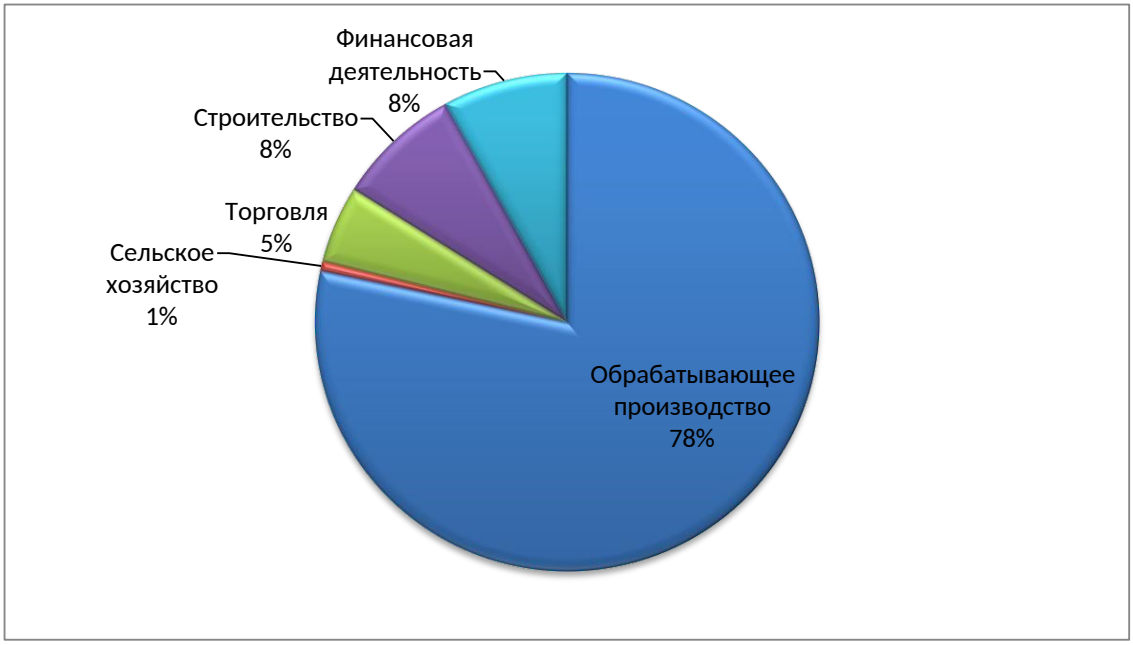

Рисунок 11. Структурный анализ налоговых поступлений Ленинградской области в 2016г.

За анализируемый период наименьшую сумму составили налоговые поступления от такого вида деятельности, как сельское хозяйство.

Предполагаем, что данный фактор связан с применением единого сельскохозяйственного налога и данный вид экономической деятельности имеет наименьшую налоговую нагрузку, что в целом может способствовать развитию данного сектора экономики впоследствии.

Объем налоговых поступлений в отрасли торговли составляет всего 5%, на данный сектор экономики с 01 января 2017г. будет воздействовать не только объем налоговой нагрузки, но и обязательство применять новейшие кассовые аппараты. Данный фактор является, конечно же, новым для этого вида бизнеса, но, тем не менее, многие фирмы в данном секторе на данный момент не применяют этот вид отчетности.

Таким образом, проведение анализа существующей системы оценки и управления налоговым механизмом показывает, что одним из значимых факторов влияния является несовершенство действующего законодательства.

Полагаем, что на данный момент российская экономика находится в трансформационном периоде по направлению к построению новой инновационной модели экономического развития. Совершенствование системы управления налоговым механизмом может стать отправной точной для стабильного развития экономики в целом.

2.3 Анализ работы МИФНС России № 19 по Санкт-Петербургу

В 2016 году инспекцией МИФНС РФ №19 по Санкт-Петербургу применялся весь комплекс действий, предусмотренных Налоговым кодексом РФ, направленных на взыскание недоимки в принудительном порядке. За 2016 год отделом выездных проверок, проведено 126 выездных налоговых проверок, из них 20 предпринимателей без образования юридического субъекта (ПБОЮЛ) (в 2015 году – 17 предпринимателей), что на 53 проверки меньше показателя 2016г. и на 9 проверки меньше, чем в 2014 году. Снижение данного показателя произошло по причине изменения структуры отдела выездных проверок. С 1 августа 2015 года обязанность по проверке данных налоговых платежей возложена на отдел выездных проверок и проверки осуществляет 1 инспектор. Поэтому за счет тематических проверок НДФЛ и ЕСН было осуществлено в 2015 году меньше число выездных налоговых проверок. Процент охвата организаций проверками составил 8,6% от общего числа зарегистрированных налогоплательщиков. Кроме того, проведено 2 (в 2015 году – 3, в 2014 году – 2) встречных проверок (таблица 8).

Таблица 8 - Изменение количества выездных налоговых проверок за 2014 – 2016 гг.

Показатели	2014 г.	2015 г.	2016 г.	Отклонение	Изменение,%

Число выездных налоговых проверок	188	179	126	-62	67,0
Число проверок физических лиц	—	1	7	7	100

Как видим, число выездных налоговых проверок достаточно серьезно снижается, что связано с важными изменением законодательства, регулирующего выездные проверки в отношении организаций и индивидуальных предпринимателей. Если в 2014 году было совершено 188 проверок, 179 выездных проверок в 2015 году и 126 поездок в отчетном 2016 году. Отмечается снижение количества выездных проверок на 62. Изменение основных показателей выездных проверок приведено в таблице 9.

Таблица 9 - Изменение основных показателей выездных налоговых проверок за 2014-2016 гг.

Показатели	2014 г.	2015г.	2016г.	2015-2014		2016-2015	
				Отклонение	Изменение, %	Отклонение	Изменение, %
Число выявленных нарушений физических лиц		1	7	1	100	6	700
Результативность проверок физических лиц, в%		100	100	100			
Число выявленных нарушений при выездных проверках	188	179	126	-9	95,21	-53	70,39
Результативность проверок выездных проверок,%	100	100	100				

Как видим, при каждой выездной проверке выявляются различные налоговые нарушения. Несмотря на снижение количества выездных проверок, при этом отмечается 100% их результативность. Численность работников, занимающихся выездными налоговыми проверками — 9 человек (в 2015 году – 12 человек). Нагрузка на одного работника отдела проверок юридических лиц, осуществляющих проверки – 11,5 проверки (в 2015 году – 14,9 проверки), что на 3,4 проверки больше показателя прошлого года.

Степень процесса изменений величины доначислений по налогам проанализируем в таблице 10.

Таблица 10 - Изменение величины доначислений по налогам за 2014 – 2016 гг.

Показатели	2014 г., тыс.руб.	2015 г., тыс.руб.	2016 г., тыс.руб.	2015-2014		2016-2015	
				Отклонение, тыс.руб.	Изменение, %	Отклонение, тыс.руб.	Изменение,%
Величина доначисленных налоговых платежей организациям	207198	315407	553203	108209	152,22	237796	175,39
Величина доначисленных налоговых платежей по физическим субъектам	4556	1957	20001	-2599	42,95	18044	1022,02
Величина доначисленных налоговых платеже	15946	26284	61467	10338	164,83	35183	233,86

й одного работника проверок							
Величина доначислений на 1 проверку	1757	1762	4391	5	100,28	2629	249,21

Величина доначисленных налоговых платежей по организациям выросла за исследуемый период почти в 2,7 раза, составив 553203 тыс. руб., что на 345905 тыс. руб.. выше, чем в базовом 2014 году. Величина доначисленных налоговых платежей по физическим субъектам увеличилась с 4556 тыс. руб. в 2014 году до 20001 тыс. руб.. в 2016 году. Прирост составил 15445 тыс. руб. (изменение 439%). Так как темп роста количества выездных проверок менее значителен, чем рост доначисленных налогов, отмечается довольно высокий рост величину доначисленных налоговых платежей на одного работника проверок, которая составляла 15946 тыс. руб./работник в 2014 году, 26283,9 тыс. руб./работник в 2015 году, 61467 тыс. руб/работник в 2016 году. Абсолютный прирост за период составил 45521 тыс. руб. а в относительном выражении – на 385,5%.

За 2016 год проверено 22 организации подлежащих ликвидации и реорганизации. Нарушения установлены в 22 случаях.

За 2016 год по показателям контрольной деятельности составлено 159 протоколов об административном правонарушении.

За 2016 год инспекцией также проведено 31 выездных налоговых проверок организаций совместно с службами внутренних дел. В 2016 году по показателям выездных налоговых проверок 2015 года в ОРО по налоговым проверкам было направлено 3 материала проверок для принятия мер. По 2 материалам возбуждены уголовные дела в отношении 2 должностных лиц

организаций и одного предпринимателя. По одному материалу отказано в возбуждении уголовного дела.

По проверкам 2016 года направлено 6 материалов в ОРО по налоговым проверкам: 1 организации – данных о возбуждении или отказе в возбуждении уголовного дела в отношении должностных лиц организации не поступало, 3 организациям – отказано в возбуждении уголовных дел в отношении должностных лиц.

В течение отчетного периода отделом камеральных проверок проведено 20969 камеральные проверки юридических лиц и предпринимателей (за аналогичный период 2015 года – 21353, 2014 г. — 7759). Снижение количества проведенных камеральных проверок произошло в результате уменьшения количества представленных деклараций в связи с отменой отдельных видов налогов, передачей администрирования оплаты за загрязнение окружающей среды другому контролирующему органу, переходом части налогоплательщиков на особые налоговые режимы.

В отделе камеральных проверок проверку отчетности юридических лиц осуществляют 8 инспекторов, проверку отчетности индивидуальных предпринимателей и физических лиц 9 инспектора, 23 инспектора осуществляют администрирование местных налоговых платежей (налог на землю физических лиц, налог на имущество физических лиц, транспортный налог физических лиц) и налога на дарение и наследование. Нагрузка на одного инспектора, осуществляющего проверки отчетности юридических лиц и предпринимателей без образования юридического субъекта в отчетном периоде составила 1748 декларации и расчета.

За отчетный период по показателям камерального налоговой проверки доначислено 65778 тыс. руб., что в 2,9 раза больше соответствующего показателя за прошлый год и выше показателя 2014 года на 42736 тыс. руб.

Доначисление на 1 результативную проверку составило 8693 рубля, что в 2 раза больше соответствующего периода прошлого года.

Основной причиной роста доначисленных платежей по камеральным проверкам является следующее:

В аналогичном периоде текущего года основные величины налога и налоговых санкций были доначислены организациям, которые были сняты с налогового учета в инспекции, но решения, по показателям камеральных проверок которых вынесены налоговым органом в 1 полугодии 2016года. Данные организации заявляли к возмещению из федерального бюджета НДС, но не представляли подтверждающие документы.

Активное применение в 2016г. по сравнению с 2015г. при вынесении решений о привлечении к налоговой ответственности обстоятельств, смягчающих ответственность за совершение нарушения в области налогов в соответствии с п.1 ст.112 НК РФ.

Можно сказать, что инспекцией недостаточно используется весь спектр процедур предпроверочного анализа и отбора налогоплательщиков для проведения выездных налоговых проверок, не в полной мере реализуются регламентированные законодательными актами процедуры налогового контроля, отсутствует четкая скоординированность и согласованность действий с правоохранительными и иными контролирующими службами.

Анализ показателей контрольной работы за 2016 год свидетельствует о стабильной положительной динамике и росте абсолютных и относительных показателей эффективности организации и проведении налоговых проверок. В рассматриваемом периоде в сравнении с 2014 – 2015 годами при практически неизменных показателях количества налоговых проверок достигнут рост их результативности, увеличен объем доначисленных платежей в бюджеты всех уровней.

Глава 3. Совершенствование налогового администрирования на примере МИФНС России №19 по Санкт-Петербургу

3.1. Проведение камеральных и выездных налоговых проверок, оформление их результатов

Налоговый механизм не только оказывает большое влияние на формировании налоговых платежей реального сектора экономики, но и выступает индикатором развития и состояния экономики и проводимой государством налоговой политики, позволяя с помощью применения коэффициентов определять уровень экономической безопасности. Поскольку все виды показателей налогового механизма отражают реальность экономической ситуации в стране и в мире.

Экономический эффект на макроэкономическом уровне состоит в том, что налоговый механизм имеет прямое влияние на формирование и скопление денежных средств, а так же делают вероятными и наиболее возможными для жителей инвестиционные решения с синхронной диверсификацией риска; предполагают собою базу с целью формирования экономических арбитров - банков и т.д.; выступают в образе институциональных трейдеров, исполняющих сток капитала внутри секторов экономики и продвигающих работу компаний.

Таким образом, если внутри государства снижается степень налогового риска, то в этот факт может послужить основанием для открытия возможностей привлечения зарубежных инвестиций.

Микроэкономический аспект оценки эффективности работы налогового механизма на все сферы бизнеса осуществляющего инвестиции состоит в том, что они оказываю непосредственно прямое взаимодействие на определенные предприятия, а так же на физических лиц.

В качестве примера можно обозначить «анти офшорный» закон, принятый в 2015 г. Он уже на данный момент играет большую роль при проведении мероприятий по оценке и управлению налоговым механизмом.

Так же в соответствии с действующим законодательством с января 2016г. все компании обязаны раскрывать своих бенефициаров, а если компании не будут соблюдать данный законодательный акт, то у них могут возникнуть налоговые риски, с негативными последствиями в виде пени, доначислений и штрафных санкций.

Одним из инструментов управления налоговым механизмов можно назвать ряд законодательных актов, которые обязывать собственников компаний нести солидарную ответственность.

В сентябре 2015г. были приняты нормативные акты и поправки в Гражданских Кодекс РФ, на основании которых возникает субсидиарная ответственность, как у собственника, так и у руководящего состава компаний. Данный факт существенно отразился на многих компаниях и их собственниках, вынуждая на данный момент нести ответственность за экономические действия. Скорее всего, именно по этой причине в 2016г. закрылось около 15% российских компаний.

При рассмотрении мирового опыта работы в области повышения эффективности управления налоговым механизмом и снижения налоговых рисков в посткоммунистических странах, можно увидеть, что организации принимающие меры по борьбе с налоговыми рисками не очень удовлетворяют государственным потребностям.

Существенно в этом направлении работает Чехословакия, где предприятия, осуществляющие налоговое планирование имеют некоторые ограничения в собственном развитии.

Малым предприятиям в Чехии довольно трудно осуществлять мероприятия по снижению налоговой нагрузки. И по этой причине многие предприятия объединяются в более крупные.

Это главные постулаты, на которых обязано опираться законодательство по осуществлению мер налогового контроля предприятиям. В развитых государствах законодательство строится постепенно и на базе имеющегося законодательства в сфере бизнеса.

Международный опыт для России может иметь важное значение. В исследовании нами рассмотрен состав государственного управления налоговым механизмом в разных странах.

В такой стране, как США, компании, деятельность которых может быть направлена на планирование и осуществление деятельности по снижению налоговой нагрузки, могут быть строго наказаны по закону. В США на законодательном уровне находится много нормативных актов, имеющих прямые запреты на какие либо действия в отношении снижения налоговой нагрузки.

Поэтому предприятия, которые направляют свое внимание на возможность снижения налоговой нагрузки или совершения действий по налоговому планированию преследуются по закону.

В таких странах Европы как Нидерланды, Великобритания и Франция так же очень высокая налоговая нагрузка на бизнес и практически никаких шансов на ее снижение компаний нет.

Особенность Германии состоит в том, что все урегулирования работы налогового механизма и его влияние на экономику реализуются, централизовано правительственными органами.

Достоинствами данного регулирования являются: большая степень государственного налогового контроля, которое обеспечивает государству максимальное удобство при реализации функции контроля развития экономики.

При этом население становится стабильно защищенным от банкротств, риск утраты средств, вложенных в предприятия, оказывается минимальным, он минимизируется гарантиями на правительственном уровне.

Минусы в подобных условиях в том, что меньше возникают налоговые риски, связанные с неопределенностью, поскольку налоговое законодательство стран Евросоюза прописано очень точно и четко, без каких либо возможностей интерпретаций и практически не содержит запутанных элементов, в отличие от российского законодательства.

Таким образом, в странах ЕС повышается возможность развития реального сектора экономики. Поскольку одним из важнейших условий стабильности экономического развития является стабильные и понятные законы, в которых исключены любые возможности каких либо интерпретаций, с какой либо стороны.

Данный фактор является пресекающим для новых фирм с целью увеличения налоговых рисков.

Несомненно, что положительная сторона подобного подхода состоит в том, что система получается достаточно гибкой, так как предложения по снижению налоговых рисков происходят от высококомпетентных специалистов, отлично осведомленные в особенности; правительство немного сотрудничает в совместной работе по снижению налоговой нагрузки; урегулирование реализуется главным образом за счет экономических воздействий.

Отрицательной стороной данного вопроса и его основным недостатком, в таком подходе является ужесточение конкуренции между разными секторами экономики; снижение налоговых рисков как оказывается достаточно дорогостоящим для реального бизнеса, а в некоторых случаях может и послужить основанием для его ликвидации.

В законодательстве США существуют конкретные рамки воздействия налогового механизма и управления налоговой нагрузкой, определяемые комиссией налоговой политике.

В более низкой степени существуют определенные подкомитеты по воздействию на экономику. В контролирующих органах доминируют юристы.

Привлечение экспертов и узконаправленных специалистов в свою очередь является положительной стороной, поскольку урегулирование вопросов в сфере налогового и финансового администрирования позволяет упростить даже само восприятие налоговых рисков.

И соответственно, возникает возможность к определению персонального подхода к определённому сектору экономики в части воздействия налогового механизма.

Отрицательной стороной данного аспекта может выступать большое количество судебных разбирательств и судебных дел, что не позволяет быстро, своевременно и оперативно реагировать на спорные вопросы в области налогообложения.

При рассмотрении вопросов, посвященных оценки и анализу динамики развития мирового налогообложения является подтверждением того, что в данный момент, акцент в налоговом урегулировании на развитии налогового механизма при помощи усиления мер налогового контроля имеет тенденцию смещения в сторону именно воздействия на экономику, а не на помощь в ее развитии.

Одним из инструментов для эффективного управления налоговым механизмом являются именно налоговые льготы, реструктуризация и налоговые каникулы.

И именно эти данные инструменты способны оказывать стимулирующее воздействие на стабильное развитие всех секторов экономики.

Например, во многих странах ЕС инструмент налогового стимулирования в виде налоговых льгот и преференций является важной составляющей инвестиционной политики.

Поскольку при ее формировании учитывается и потребность легального снижения налоговой нагрузки.

Именно все это в сою очередь приводит к стабилизации экономики и повышению возможностей инвестиционного развития.

В одной из стран ЕС, в Нидерландах, на данный момент в налоговой политике предусмотрено пять видов налоговых льгот. Уже на государственном уровне предусматривается развитие определенных отраслей экономики.

Объектами налогового стимулирования являются такие сектора экономики, как: финансовый сектор и капитальные вложения в приобретение материальных ценностей внутри страны; инвестиции в капитальные активы, направленные на энергосбережение; развитие сферы кинематографии.

Так же существуют определенные налоговые преференции способствующие охране окружающей среды и стимулирование к увеличению расходов на оплату труда работников в сфере разработок и исследований.

Ярким примером может выступать и законодательство Бельгии, меры которого направленны на снижение налоговых рисков путем применения налоговых льгот без каких либо ограничений связанных с масштабностью предприятий и периода ее использования.

Для предприятий, реализующих инвестиции в активы, предопределенные для исследований, освоения новых технологий и продукции, разработок, инвестиционная скидка составляет 4,5 % при единовременном росте нормы амортизации на 18 % от норм ежегодной амортизации, при этом суммарный объем льготы может составлять 20 %, что в результате имеет экономический эффект.

Еще в одной стране, такой как Македония, на законодательном уровне предусмотрены возможности для инвестиционного развития.

При определении объема налоговой льготы учитывается уровень инвестиционного участия в развитии экономики, и в случае превышения размера суммы 100 000 евро, налоговая льгота может составлять до 90%.

Самый большой уровень ставок налоговых скидок установлен в Великобритании (100, 125 и 150% — все зависит от масштаба фирмы) и Дании (150%), притом в обоих государствах данные льготы направляются на поддержание расходов в изучение и разработки.

Данные по объему налоговой нагрузки представлены на рисунке 12.

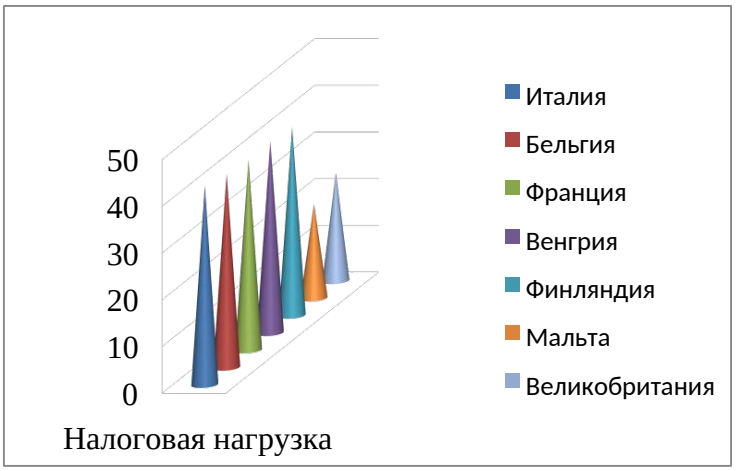

Рисунок 12. Диаграмма показателя налоговой нагрузки стран ЕС

Важным аспектом является то, что почти в каждой из европейских стран, применяющих налоговые скидки, льготы и преференции, уровень налоговых рисков достаточно низкий.

Именно поэтому одним из направлений налоговой политики в области управления налоговым механизмом и налоговыми рисками являются налоговые льготы.

Налоговое законодательство Испании учитывает более глубокую дифференциацию налогового кредита налогового кредита.

При том, суммы установленных налоговых кредитов в одном налоговом периоде не могут учитываться при обложении налогом в количестве, больше 35% налоговых обязательств отчетного периода.

Самая большая ставка инвестиционного налогового кредита применяется в Люксембурге (100%) — для поддержания инвестиций во введения новых технологий и средств производства путем скупки венчурных сертификатов.

В Италии данный показатель равен 42,6%, что на 6,6% больше чем в России.

Тем не менее, в данной стране на законодательном уровне не только закрепили уровень налоговой нагрузки, но и установили возможности для создания инвестиционной привлекательности данной страны.

Из представленных для исследования стран, наименьшую налоговую нагрузку имеет Мальта, она составляет 20,2%. При этом в данной стране существует низкий уровень налоговых рисков, поскольку, предусмотренные налоговые льготы, используемые бизнесом, способствуют стабильному развитию экономики.

В странах ЕС средний показатель коэффициента налоговой нагрузки составляет 32,3%. В целом, это не большой процент налоговой нагрузки. Данный показатель в России равен 36%, что немного превышает в целом показатель налоговой нагрузки стран БРИКС и ЕС, но в целом остается в приделах нормы.

На данный момент в России уровень налоговой нагрузки и узкий спектр налоговых льгот имеет прямое воздействие на формирование налоговых рисков и ослабление эффективности управления налоговым механизмом.

Поскольку отсутствие возможности снижать налоговую нагрузку на бизнес, хотя бы в первое время работы компании может стать причиной не способности бизнеса к реабилитации, которая так необходима сейчас всему российскому бизнесу.

На данном этапе производится усиление нагрузки именно на физических лиц и усиление налогового бремени на самых слабых, с точки зрения бизнеса.

Таким образом, налоговые скидки и налоговые кредиты в европейских государствах применяются очень обширно, как одна из мер по снижению налоговых рисков и управлению налоговым механизмом. Для создания в России единой методики управления налоговым механизмом и снижением налоговых рисков необходимо учитывать мировой опыт в данном вопросе.

2.3 Анализ проведения камеральных налоговых проверок ИФНС №19 по Санкт-Петербургу

На данном этапе российские и зарубежные ученые рассматривают проблематику управления налоговым механизмом. Современная наука содержит много научных трудов, посвящённых большому количеству исследований проблематике формирования налоговых обязательств и возникновения налоговых рисков, их оценке и управления.

И все ученые сходятся только в одном мнении, что когда возрастает налоговая нагрузка на плательщика налога положительная результативность налоговой системы, не смотря на то, что вначале повышается и достигает собственного максимума, но в дальнейшем начинает резко снижаться.

Высокая налоговая нагрузка в совокупности с отсутствующей налаженной системой налоговых льгот и преференций становится причиной образования налоговых рисков и неполной уплатой налоговых обязательств в бюджет.

Вместе с этим убытки бюджетной системы становятся невосполнимыми потому, что определенная доля плательщиков налога, либо разоряется, либо сворачивает свою деятельность, другая доля плательщиков налога выискивает законные и незаконные пути сокращения установленных подлежащих к оплате налоговых обязательств.

В этом случае, даже небольшое снижение налоговой нагрузки не может дать ожидаемого результата и требуется дополнительное время для восстановления экономики.

Так, например увеличение страховых платежей уплачиваемых в Пенсионный фонд Росси в 2012 г. привели к сокращению налоговой базы в большой части бизнеса. И в данном случае, налогоплательщик который воспользовался различными способами ухода от существенной налоговой нагрузки на фонд оплаты работников, скорее всего уже не сможет удерживать прежний уровень налоговых выплат и оплачивать налоговые сборы в полном размере.

Из-за этого проблема совершенствование налоговой нагрузки плательщика налога играет особенную роль в построении и усовершенствовании применения налогового механизма и формирования налоговой политики страны как в состоянии развитой экономики, так и экономики в трансформационном периоде.

На данном этапе российская экономика претерпевает различные воздействия, как на макро, так и на микроуровне и находится в переходной стадии развития.

Взаимозависимость между укреплением налогового воздействия и суммой уплачиваемых в бюджет государства налогов еще в начале первой половины двадцатого века вывел профессор Лаффер А., он создал собственную всем известную «кривую Лаффера».

По данной теории, повышение ставок налога только лишь до определенного предела поддерживает рост поступлений налога, при его достижении поступление налогов начинает медленно сокращаться, а в последствии, при превышении данной границы доходы бюджета, будут непременно снижаться.

Необоснованный рост налоговой нагрузки, по мнению Лаффера А., может стать первой причиной развития теневого сектора экономики. Именно Лаффер А., в своей теории доказал, что только лишь снижение нагрузки налога поддерживает деятельность предпринимателей, развивает предприимчивость и инициативу.

Увеличение налоговых поступлений в бюджет в таком случае осуществляется не за счет роста налогового воздействия на производителей, а за счет повышения и расширения производства на этой основе облагаемой налогом базы.

Вместе с этим, «кривая А. Лаффера» лишь доказывает данную взаимозависимость, но не дает конкретики о конкретно-допустимом размере налоговых изъятий в бюджет государства. Данное количество не должно быть постоянной и достаточно точной, в немаловажной степени ее уровень зависит от финансового состояния плательщиков налога в конкретном государстве, от финансового состояния этого государства в целом.

Многолетняя практика формирования налоговых систем в государствах с развитой рыночной экономикой выработала конкретные показатели, за границами которых невозможен положительный результат деятельности предпринимателей.

При рассмотрении данного вопроса, используя мировой опыт обложения налогом доказывает, что изъятие у плательщика налога в размере одной третьей от дохода является той гранью, превышение которой может спровоцировать необратимые последствия.

Если сумма налоговых обязательств превышает 40%, то в этом случае налогоплательщик несет риск сохранения собственных сбережений и лишается какой либо возможности инвестировать в экономику.

В случае превышения суммы налоговых обязательств половины суммы дохода налогоплательщика или 50%, налогоплательщик может полностью потерять какой-либо стимул к инвестициям в производство и не будет иметь возможности увеличивать свое производство.

Полагаем, что эффективность применения налогового механизма возможна только в случае, если на государственном уровне обеспечивается не только возможность снижения налогового бремени, но и предусматривается

возможность расширения производства для добросовестных налогоплательщиков.

В целом положительным результатом в данном случае может стать ставка налоговой нагрузки не превышающая 30% от совокупных доходов налогоплательщика.

Для устранения возможности появления налоговых рисков снижающих эффективность работы налогового механизма государство должно брать на себя вопросы стимуляции инвестиций в расширение производственного комплекса. Только в этом случае возникает вероятность повышения эффективности применения налогового механизма и снижает потребность налогоплательщиков в поисках путей снижения налогового бремени.

Не оспоримым является тот факт, что для налогоплательщика налоговая нагрузка является налоговым гнетом, и если она велика, то налогоплательщик будет искать пути и возможности к снижению налогового гнета для расширения собственного производства.

Мировая экономическая практика имеет примеры правильного построения налоговой системы и с высокой долей налоговой нагрузки. Таким примером является Швеция, где объем налоговых обязательств составляет половину от дохода налогоплательщика, т.е. налоговая нагрузка равна 50 %, но при этом на государственном уровне постоянно формируются всевозможные стимулирующие действия для увеличения развития производства.

Именно в Швеции на государственном уровне решается много вопросов касающихся социально-экономических аспектов, которые наиболее важны для налогоплательщика.

Так во многих других странах налогоплательщики вынуждены решать свои социально-экономические проблемы за счет собственных средств. Пример государственного управления Швеции показывает, что существует возможность достижения консенсуса и сохранения интересов обеих сторон.

Полагаем, что при формировании показателя налогового обязательства и построении эффективной налоговой системы необходимо учитывать потребности удовлетворения интересов всех налоговых субъектов. Невозможно усиливать налоговое воздействие без учета индивидуальных особенностей каждого налогоплательщика.

Но вместе с тем, этот показатель нужен, так как налоговые сборы определяет государство и оно обязано учитывать данный средний показатель.

Представляется более правильным при определении налогового нагрузки конкретного плательщика налога разделять те налоги сборы, которые налогоплательщик уплачивает как физическое лицо или за работников предприятия.

При исчислении налога на доходы физических лиц организация выступает только в роли налогового агента, т.е. выполняет порученные ей обязательства по своевременному и полному сбору и перечислению данного налога в бюджетную систему. Изменения условий данного обложения налогом ни в какой мере не отражаются на доходах, которые остаются в распоряжении компании.

Существующая проблематика имеет в наличии и вторую сторону, которая активно обсуждается и посвящена косвенным налогам, а именно существует ли необходимость разделения вопроса налоговых обязательств в налоговой политике в зависимости от способа формирования налоговой базы и возможности уплачивать его в бюджет.

Данный аспект основывается на существующем положении, что косвенные налоги уплачиваются потребителем товара или услуг из собственных средств, и в целом именно за счет конечного получателя и формируется налоговое обязательство по косвенным налогам.

Но при этом совершенно не учитывается тот факт, что тот, кто приобретает в последствии сам товар или услуги, оплачивает и долю налогов,

плательщиком которых он в соответствии с действующим законодательством не является.

При формировании налоговой политики на государственном уровне существует так называемый перекос в данном вопросе, связанный с переложением изъятия из собственных средств, а именно средств конечного потребителя, суммы косвенного налога, без какой либо возможности возмещения.

Таким образом, любое физическое лицо, при приобретении любого товара, не зависимо от того, что по российскому законодательству физические лица не являются налогоплательщиками НДС и акцизов, все же, не прямо, а косвенно уплачивают часть этого налога.

Рассмотрим исторический аспект установления и развития системы косвенного налогообложения. Установленная налоговая ставка по НДС, начиная с момента установления, претерпела различные изменения. Так установленная в 1992г. она составляла 28%, в 1993 г. она уменьшилась на 8% и составила 20%, в 1995г. по некоторым торам была снижена до 10%, в 2004 г. была установлена в размере 18% и действует до настоящего времени.

Тем не менее, на уроне показателя цен данный фактор не отразился, и предполагаемое снижение розничных цен не произошло за счет снижения самой ставки налога. Скорее наоборот, возросла выручка фирмы, но налоговая нагрузка на граждан страны не изменилась.

И когда растет налоговая нагрузка по прямому налогу на прибыль, то, скорее всего, возможно, производитель товаров попробует переложить данный дополнительный налог в стоимость, что, конечно же, может в свою очередь спровоцировать рост налога, и в конечном итоге пострадает опять потребитель товара.

На данном этапе не существует единой точки зрения к понятию дохода фирмы, которое применяют к подсчету налоговой нагрузки. Часто сумму оплачиваемых налогов относят к размеру балансовой прибыли фирмы.

В итоге такого подсчета возникает ситуация, при которой определенный круг налогоплательщиков будет обязан уплачивать в бюджет налоговые обязательства, сумма которые может быть несопоставимо больше, чем он получил финансовой прибыли за исследуемый налоговый период.

Полагаем, что рассматриваемый вопрос может иметь и отрицательные последствия, заключающие в том, что такие налогоплательщики, несомненно, будут искать возможности для снижения налогового гнета.

Существуют отдельные экономисты, которые при подсчете налоговой нагрузки отдельной фирмы предлагают использовать в качестве базы для исчисления налогов либо добавленную стоимость, либо стоимость вновь созданную.

Все эти показатели, с которыми сравнивается размер оплаченных фирмой налогов, применяются в практике налогового планирования, оценки и составления предложений по усовершенствованию налоговой системы. Наряду с этим, предполагается, что для сопоставимости налоговой нагрузки фирм разных отраслей, для оценки динамики налогового гнета необходимо выбрать единый показатель, который может отражать действительный и притом единый источник оплаты всех налогов, вносимых фирмой в бюджеты всех уровней и в фонды государства.

Выручка от продажи товара и оказанных услуг и добавленная стоимость не может быть единственным источником для уплаты налогов, поскольку первой целью для каждого создаваемого предприятия является получение прибыли и расширение производства.

Помимо этого, при применении выручки от реализации, как показателя, соотнесение размера налоговой нагрузки по разным фирмам не может дать точного итога, что связано с тем, что фирмы различных отраслей имеют разный состав расходов на производство и, конечно же, несопоставимую экономическую базу для установления степени налогового бремени.

При этом полагаем, что только сумма впервые созданной добавленной стоимости может быть рассмотрена как возможный доход предприятия, для расчета налоговой базы, и необходимо направлять денежные средства на развитие собственного предприятия только после погашения всех налоговых обязательств.

Конечно же, что по тем предприятиям, специфика деятельности которых не дает возможность установить показатель вновь выпущенной продукции стоимости, применяются иные показатели. Обычно, по банкам при подсчете размера налога сумма оплаченных налогов соотносится с суммой разницы между полученными доходами и оплаченными по привлеченным средствам процентами.

Вместе с этим с применением показателей налога государственные органы, которые отвечают в государстве за составления налоговой политики, а также которые контролируют выполнения плательщика налогами действующих законов, должны проводить дополнительные исследования, с целью создания сбалансированного налогового процесса. Построение налоговой политики должно основываться на вопросах создания возможностей к получению прибыли бизнесом с учетом итогов деятельности фирм, с проведением дополнительных исследований широкого круга плательщиков налога.

При таком исследовании фирмы, уплачивающие налоговые сборы разбиваются на группы по однородным признакам, характеризующим их отношение к обложению налога, а именно, самая привычная разбивка на группы – это по видам деятельности.

На самом деле, отношение к обложению налогом, к примеру, страховой, промышленной и банковской деятельности далеко не идентичны, и потому эти плательщики налога, обычно объединяются в различные изучаемые группировки. То же относится и к иным видам деятельности, к примеру,

инновационной, научной. При более детальном изучении данные группы могу содержать различные по составу производства товаров.

В основе данного изучения изучается степень налоговой нагрузки на плательщиков налога разных групп, и делаются выводы о целесообразности, либо нецелесообразности изменений в налоговую систему государства.

Имеет большое значение и то обстоятельство, что в нашем государстве определен разный налоговый режим для фирм различных отраслей производства. А именно, освобождены от многих видов налогов фирмы, которые производят сельскохозяйственный товар, а также фирмы, специализирующиеся на переработке.

При составлении сравнительного анализа действующей системы управления налоговым механизмом и совершенствованием налоговой системы видно, что налоговый гнет именно в России, по сравнению со странами с более развитой экономикой, наиболее высок.

Именно по этой причине в процессе проведения оценки влияния налогового механизма на современный бизнес именно в нашем государстве нужно учитывать особенности российской экономики, которые обязывают учитывать не только объем налоговой нагрузки и средний показатель налоговых обязательств, а именно возможность распределения налогов между категориями плательщиков и специфику формирования облагаемой налогом базы.

В настоящее время перед российской финансовой системой основным видится не сокращение уровня налоговых сборов, а избирательное влияния налогов и их уровня на избранные отрасли, сферы деятельности, поддерживая реальное воспроизводство и тем самым увеличивая ВВП, и как результат и количество налоговых поступлений в бюджеты со всех уровней.

Степень налоговой нагрузки оценивается в настоящее время до 32–35 % ВВП. Это не большая величина, когда используются передовые технологии, гарантирующие не большую ресурсоемкость воспроизводства, большую

производительность трудовых ресурсов, а также качество выпускаемых товаров.

Тем не менее, при оценке вопросов сокращение налоговых ставок, а также предоставления налоговых преференций нужно анализировать отпадающие доходы бюджетов.

Прямое направление на сокращение налогового бремени организаций, развивая инвестиционный климат и поддерживая поступление новых инвестиций, обязательно должно привести к росту налоговых платежей в бюджеты различных уровней, так как возрастет объем выпуска товаров в нашей стране, увеличится база налогообложения, организации будут намного привлекательнее для инвестиций, у них возникнут оборотные средства на инновационную деятельность и увеличение заработной платы.

В развитых государствах существует опыт урегулирования цикла промышленности при помощи налогов. К примеру, в Швеции в годы подъема существовал сбор особых налогов на инвестиционную деятельность в целях сдерживания их увеличения. Во времена финансового упадка он сокращался, либо переставал действовать для поддержания увеличения капиталовложений.

В США при слиянии организаций новая фирма высвобождается от налогообложения на срок одного года, в том случае если хоть одна из слившихся организаций была в убытке.

Во Франции для сливающихся, либо организующихся предприятий предоставляется отсрочка по уплате налогов.

Основываясь на хороший опыт зарубежных стран в сфере предоставления льгот для иностранных инвесторов, можно предложить вариант предоставление освобождения от уплаты налогов на срок от пяти до семи лет. В подобном случае отечественные и зарубежные инвесторы имеют возможность получить дополнительное стимулирование в целях вложения своего капитала.

Есть конкретный вид одномоментного уменьшения налогов, представленный Институтом экономических изучений, при этом утраты бюджета обязаны возместиться равно как внутренними, так и внешними заимствованиями.

Помимо этого, изменять налоговую нагрузку в области экономической политики инвестиций нужной с учетом задач и направлений развития страны, эффективности и результативности применения бюджетных инвестиций.

Главным направлением усовершенствования налогового законодательства является образование системы налоговых преференций, подталкивающих на формирование и рациональное использование предприятиями внешних источников финансирования инвестиций.

При формировании промышленной политики страны необходимо учитывать тот факт, что она может способствовать развитию инноваций организаций традиционных сфер промышленности. Изначально необходимо уделить должное внимание организациям производственного назначения не сырьевого сектора, которые вынуждены вступать в конкуренцию с предприятиями из-за рубежа.

Компани работающие в данном направлении ощущают жесткую конкуренцию на внутреннем рынке труда со стороны отечественных организаций сырьевых отраслей, а также обслуживающих их секторов экономики, где заработная плата гораздо больше и куда стремится более специализированный персонал.

В последнее время множество реформаторских мер принимаются с той целью, что бы стимулировать инвестиционную активность в стране. Главными инструментариями налоговой поддержки инвестиций являются сниженные ставки налога, инвестиционный налоговый кредит, льготы, ускоренная амортизация.

Главными налогами, в области которых необходимо вводить стимулирующие механизмы, являются, обычно, налоги, несущие малую

налоговую нагрузку в организациях, осуществляющих инвестиционные проекты, – это налог на прибыль организаций, НДС, налог на собственность предприятия. В области НДС в РФ имеют льготу предприятия, осуществляющие научную деятельность, а именно, согласно ст. 149 НК РФ не обременяется налогом осуществление НИОКР.

К тому же предусмотрено высвобождение от налогообложения операций по продажи исключительных прав на изобретения: промышленные образцы, секреты производства (ноу-хау), полезные модели, базы данных, программы для ЭВМ, топологии интегральных микросхем и права на использование результатов интеллектуальной деятельности на основе лицензионного договора; осуществление организациями НИОКР и технологических работ, которые относятся к производству новых товаров и технологий, либо к совершенствованию производимых товаров и технологий (у предприятий станет больше ресурсов на инвестиции в НИОКР).

Таким образом, предлагаем ввести единую ставку НДС на ближайший период равную 13 %, которая, по подсчетам Минэкономразвития РФ способна приводить к увеличению экономической динамики (за первый год дополнительный прирост ВВП будет равен 0,2 %, во втором – 0,3 %). Притом, рост скорости экономической динамики достигается за счет увеличения темпа роста инвестиций в основной капитал. Впервые за 2 года после понижения НДС дополнительный рост инвестиций может быть равен 1,4–1,5 %.

Главным положительным результатом внедрения единой сниженной налоговой ставки НДС будет перемена качества экономического роста – инвестиции станут направляться в отрасли с большой добавленной стоимостью, также сектор высоких технологий, в проекты, которые связаны с импортом дорогого оборудования.

При единовременном осуществлении налоговых мер по поддержанию инвестиций в ресурсы налогоплательщиков, а также усовершенствование воспроизводства можно ожидать, что освобождаемые средства в экономике

смогут быть распределены, прежде всего, по перечисленным направлениям. Подобное сокращение поспособствует сокращению уклонения от уплаты НДС, что возместит бюджету утраты в доходах.

Проблематика, касательно налога на прибыль предприятия, определяет возможность выделения в качестве первостепенного инструмента, в виде инвестиционного налогового кредита. В мировой практике подобный налоговый кредит определяется обычно в виде процентов от цены основных средств участвующих в производстве и вычитается от суммы налога на прибыль, либо облагаемого налогом дохода.

При более детальном рассмотрении исследуемого вопроса, видно, что данный инструмент дает возможность лучше, нежели иные льготы, принимая во внимание имущественное положение налогоплательщика.

В той ситуации, когда кредит предоставляется в виде вычета из налоговой базы, то большую часть выгоды получает налогоплательщик, доходы которого облагаются по более высокой ставке. Инвестиционный налоговый кредит, вычитающийся из суммы налога, сохраняет большую часть доходов плательщику с меньшими доходами. В России данный налоговый кредит представляет собой одну из форм изменения срока выполнение налогового обязательства (ст. 66 и 67 НК РФ).

Поскольку инвестиционный налоговый кредит является возмездным, то за использование кредита определяется уплата в форме исчисляемых процентов. В соответствии с п. 6 ст. 67 НК РФ не разрешается устанавливать проценты на сумму кредита согласно ставке, меньше 1/2 и больше 3/4 ставки рефинансирования ЦБ РФ, что для налогоплательщиков дает возможность завлекать на инвестиционные проекты гораздо больше дешевые заемные средства.

В целом, процесс инвестиционного налогового кредита способен быть реальным и эффективным инструментом налоговой поддержки

инновационной и инвестиционной деятельности в РФ. К тому же, инструмент практически не работает.

Имеющие необходимые полномочия государственные органы нехотя предоставляют инвестиционные налоговые кредиты, так как они ведут к утерям доходов бюджетов, предприятия не редко не могут обеспечить целевого использования получаемых средств, а также их возврата в обговоренный срок (с процентами).

Потому нужно разрешить перечисленные проблемы с той целью, что бы повысить эффективность и значимость инвестиционного налогового кредита. Налогоплательщиков не удовлетворяют сроки, а также условия его предоставления и размеры сокращения текущих платежей по налогам.

В особенности серьезным препятствием является 5-ти летний предельный срок получаемого кредита, так как он очень мал для осуществления технического перевооружения своего производства, и за такой период капитальные расходы такого плана, обычно, не окупаются.

Поэтому нужно вводить прямую зависимость периода инвестиционного налогового кредита от окупаемости соответствующего инвестиционного проекта. Помимо этого, в НК РФ не упоминается об ответственности налогоплательщиков за нецелевое использование бюджетных средств, освобождаемых в связи с получением инвестиционного налогового кредита.

В области поддерживания инвестиционной активности при наличии налоговых рисков в регионах нужны такие налоговые нововведения, как:

1) ключевым обстоятельством предоставления льгот обязано быть применение налогоплательщиком составляющей высвободившихся ресурсов в инвестиции;

2) поставить возможность областных организаций власти сокращать определенную ставку отчислений налога на доход учреждений в областные бюджеты вплоть до абсолютного высвобождения с его уплаты;

3) высвободить от уплаты налога на собственность в 1-ый год эксплуатации новейшего энергоэффективного оснащения.

Кроме того, находить возможные способы ухода от налога на собственность компаний обязаны только лишь те налогоплательщики, которые зарегистрированы и реализовывают работа в области материального изготовления в надлежащей местности.

3.3. Совершенствование организационного механизма налоговой проверки

Итак, говоря об инструментах управления налоговыми рисками, в их основе должны быть налоговые инструменты стимулирования в целом, видимо, настало время менять методологию использования налоговых льгот.

Во-первых, налоговые послабления и льготы, например, такие как специальные налоговые режимы, для малого бизнеса должны стать постоянными и долгосрочными, поскольку только именно это фактор будет способствовать стильности экономического развития именно малого бизнеса.

Они имеют возможность стать индивидуальными и ограничиваться временными рамками, принимая во внимание результаты оценки их эффективности за прошлые года после их использования по выборочным налогоплательщикам. Эффективность в этом случае может рассматриваться как получение ожидаемого результата и достижением цели, для которой в предусмотрены налоговые льготы как элемент налогового механизма.

Во-вторых, нужно разработать и ввести эффективную самостоятельную систему контроля эффективности и результативности внедрения и использования налоговых льгот для привлечения инвестиций в большем объеме. При этом функцию контроля можно оставить за Министерством финансов и счетной палатой России.

Формирование новых взаимоотношений между государством и экономикой должно строиться на изменения в налоговом законодательстве, и это должно стать приоритетным направлением развития.

Более правильные и результативные идеи должны находить место и отражаться в НК РФ, которому еще нужно стать главным законодательным актом, решающим все проблемы обложения налогом. НК РФ необходим для установления принципов построения и функционирования системы налогообложения, изменения и отмены федеральных налогов, порядок введения, сборов и пошлин, принципы определения региональных и местных налогов.

С помощью налоговой политики государство обязано установить правовое положение плательщиков налога, кредитных учреждений, налоговых органов и иных участников налоговых взаимоотношений.

И поставить первоочередную задачу перед НК РФ, в том, что бы выработать главные положения по установлению объектов обложения налогов, ведению учета поступающих денег, привлечению плательщиков налога к ответственности за налоговые правовые нарушения.

На сегодняшний день в России вся налоговая система нестабильна, что ярко характеризует постоянное возникновение новых нормативных актов, имеющих признаки противоречия даже в отношении к действующему законодательству, а иногда и даже другим нормативным актам, например Гражданскому Кодексу РФ.

Так же существует больше количество интерпретаций трактовок действующего законодательства. С точки зрения нормы законодательного права действующее налоговое законодательство скорее похоже на поговорку «Закон есть то, что мы разъясняем». Так, например, совсем не значительная ошибка бухгалтера может иметь такие же последствия, как и полное уклонение от уплаты налога.

Все действие налогового законодательства должно быть направлено на снижение отрицательных моментов в норме права. Поскольку именно данный фактор является наиболее ощутимым. Полагаем, что именно правовое урегулирование налоговых аспектов, таких как должная осмотрительность и получение необоснованной налоговой выгоды должны или найти место в налоговом законодательстве и стать нормой налогового права или должны быть разъяснены так, что бы, судебная практика не была такой двузначной.

Поскольку, буква закона, прежде всего, призвана установить стабильные налоговые отношения между налогоплательщиком и государством.

На данный момент большое количество судебных решений имеет различную трактовку даже в пределах одного региона. Что существенно влияет на один из основных налоговых принципов понятности. Многие налогоплательщики не могут получить точное и понятное знание, как же именно им поступать в том или ином случае, поскольку это не закреплено в действующем законодательстве.

Для улучшения эффективности налоговой политики необходимо сформировать общую единую концепцию в государстве, ликвидировать противоречия, конкретно установить функции возможности и обязанность абсолютно всех степеней правительству в проведении налоговой стратегии.

Необходимо отыскать более рациональные способы для нахождения баланса между непосредственных и непрямых налогами, налогом на прибыль и налогами на основной капитал, налогов с адвокатских и иных материальных персон. Возможно, возникнет необходимо разделения экономических наказаний в связи с нрава налогового преступления, обновить их систематизацию и свойства.

Некоторые из экономистов и бизнесменов предлагают основываться на постулате о первоначальной порочности функционирующей налоговой концепции России и необходимости определения во взаимосвязи с данными её пересмотра, и перемены самих основ.

Например, предполагается снизить или быстро уменьшить налоговые сборы с доход и с прибыли и сменить их налогами в собственность, при этом на все образовавшиеся место можно заменить существенным повышением в виде аграрных налогов и иными ресурсными платежами.

Другой способ может сложиться в виде предполагаемого уменьшения налоговой нагрузки в компании, при этом в компании и станет возможным перенесение нагрузки на своих работников.

Существует мнение, что если принимать во внимание внезапное сокращение налогов на дополнительную цену или добавленную стоимость, то станет возможным заменить их процентными платежами на применение ресурсов, так же можно повысить объем налогообложения на производственные области индустрии.

На основании проведения анализа мировой практики нами уточнено, что отсутствие большой доли противоречий и неточностей в налоговом законодательстве способно создать единообразную систему управления налоговыми риски.

Ведь если государство достаточно хорошо, хотя бы на уровне законодательства, заботится о своих налогоплательщиках, то в свою очередь и налогоплательщик готов проявить заботу о снижении налоговых рисков как своего бизнеса, так и государства.

Необходимо учитывать, тот факт, что налоговая политика, как один из инструментов воздействия на экономику должна быть способна достигнуть поставленных целей снижения налоговых рисков, если будет учитывать всю совокупность научно обоснованных и экономически целесообразных тактических и стратегических правовых действий.

Таким образом, при проведении комплекса мероприятий направленных на достижение эффективности управления налоговым механизмом необходимо проводить оценку налоговой нагрузки на экономику, с учетом особенностей каждого сектора, и предоставлять на государственном уровне

возможность для реального бизнеса расширять собственное производство, не прибегая к способам снижения налоговой нагрузки. Так же оценка эффективности применения налогового механизма должна проводиться с учетом реального состояния экономики в целом.

Заключение

В выпускной квалификационной работе проведено исследование существующей системы управления налоговым механизмом. В первой части исследования предложено уточнение понятия «налоговый риск» как экономической категории с позиции всех субъектов налоговых правоотношений, сущность данной категории рассматривается в тесной взаимосвязи с налоговой системой и налоговой политикой; налоговый риск представляется как показатель эффективности работы налоговой политики взаимодействия государства с реальными секторами экономики.

В процессе исследования определены субъекты налоговых правоотношений, имеющие различную точку зрения на понятие налогового риска, методику оценки и управления ими.

Нами в процессе исследования определено, что для каждой группы субъектов выявлены основные факторы влияния на возникновение налоговых рисков. Так, для субъекта первого, которым выступает государство, источником налогового риска является именно реальный сектор экономики, по причине наличия теневых секторов и оборотов, которые очень сложно определить и выявить. И для второго субъекта, для реального сектора экономики внешним источником налогового риска может выступать государство, в процессе воздействия через налоговый механизм.

Существующая полярность в оценке данного вопроса, на данный момент не позволяет выработать единую систему управления налоговыми рисками для разных субъектов. По этой причине нами предложена методика оценки и управления для каждого субъекта налоговых правоотношений в рамках действующего законодательства. В основе, которой находится сопоставление интересов двух субъектов. Полаем, что только при соблюдении интересов двух

сторон возможно положительное и стабильное развитие налогового механизма в стране.

Определен характер взаимодействия и степень влияния отдельных налоговых механизмов на экономические процессы, происходящие в современной экономике.

Проведен качественный анализа источников налоговых рисков, и на основании этого предложен механизм управления налоговыми рисками, который происходит поэтапно. На первом этапе определяется налоговое поле для формирования критериев оценки налоговой нагрузки. Второй этап основан на расчете коэффициентов налоговой нагрузки и сравнение их с установленными нормативами. Третий этап управления налоговыми рисками содержит метод налогового планирования.

Все мероприятия, проводимые в рамках системы управления налоговыми рисками бизнеса должны включать в себя: анализ схем налогообложения; устранение системных ошибок в налоговом учете и обеспечение требуемого качества первичных документов; разработка новой модели уплаты налогов и реформирование договорной базы и учетной политики; экспертные заключения по неурегулированным законодательством или спорным вопросам налогообложения.

Применяемые в современной российской налоговой системе налоговые льготы следует не отменять, а глубоко реформировать, систематизировать, упорядочивать, рассчитывать их экономический эффект и контролировать избирательный характер и целевое использование сэкономленных налогоплательщиками средств.

На основании проведения анализа мировой практики нами уточнено, на основании существующей практики возможно получение достаточного опыта для получения инновационных методов управления налоговой системой. Так

же полагаем, что отсутствие большой доли противоречий и неточностей в налоговом законодательстве способно создать единообразную систему управления налоговыми риски.

Таким образом, в процессе проведения комплекса мероприятий направленных на достижение эффективности управления налоговым механизмом необходимо проводить оценку налоговой нагрузки на экономику, с учетом особенностей каждого сектора, и предоставлять на государственном уровне возможность для реального бизнеса расширять собственное производство не используя различные способы для снижения налоговой нагрузки. Так же оценка эффективности применения налогового механизма должна проводиться с учетом реального состояния экономики в целом.

Список источников и литературы

1. Конституция Российской Федерации (с учетом поправок, внесенных Законами РФ о поправках РФ от 30.12.2008 № 7ФКЗ, 05.02.2015 № 2ФКЗ от 21.07.2015 №11ФКЗ // Российская газета.1993. 25 декабря (№237); 2009/ 21 января (№7).

2. Гражданский Кодекс Российской Федерации часть первая от 30 ноября 1994г. в ред. Федерального закона № 354-ФЗ от 03 июля 2016г. [Электронный ресурс]// (Дата обращения 31.07.2016г.)

3. Налоговый Кодекс Российской Федерации часть первая от 31 июля 1998г. № 146-ФЗ и часть вторая от 05 августа 2000г. № 117–ФЗ в ред. от 03 июля 2016г.) [Электронный ресурс]// СПС Консультант. (Дата обращения 04.08.2016г.)

4. Агабекян О.В. Налоги и налогообложение: учебник / О.В. Агабекян, К.С. Макарова. – М.:Инфра-М,2014.-172с.

5. Адвокатова А.С. Правовая природа налоговых льгот. Теория и правоприменительная практика, // Научные записки молодых исследователей.2015.№1. с. 36–41.

6. Аксенов С.А. Налоги и налогобложение /С.А. Аксенов, Л.А. Битюкова, А.М. Крылов. – Курск: РФЭИ,2010. –356с.

7. Арефьева А.А. Налогообложение /А.А. Арефьева //Все о налогах. –2015. – №4.

8. Акчурина Е.В. Налоговая проверка и ее последствия: учебник / Е.В. Акчурина.-3-е изд., перераб. И доп. – М: Экзамен,2015. –142с.

9. Баландина А.С. Анализ применения налоговых стимулов // Вестник.Экономика.2016 №1 (21).С.35–48

10. Белоусов Д.С. Налоговое право: конспект лекций / Д.С. Белоусов. – М.: АйПиЭр Медиа, 2015. –135с.

11. Вылкова Е.С. Налоги и налогобложение в схемах и таблицах: учебное пособие / Е.С. Вылкова, И.А. Кацюба, Р.А. Петухова, Е.А. Фирсова.

– СПб.: Изд-во СПбГУЭФ, 2014. –86с.

11. Джаарбеков С.М. Методы и схемы по оптимизации налогообложения. Учебник для вузов. –Москва:МЦФЭР, 2011–455с.

12. Зарипов В.М. Правовые инструменты повышения эффективности налоговых льгот //Закон.-М.:Закон,2015, № 2. –С.102–109

13. Жидкова Е.Ю. Налоги: учебник / Е.Ю.Жидкова. –М.: Гросс Медиа, 2016. –450с.

14. Иванов Н.Ф. Налоги и налогообложение: Учебное пособие. – Томск: Издательство ТГТУ,2016.-280с.

15. Колчин С.П. Налоги в РФ: учебник /С.П. Колчин. – М.: Юнити– Дана, 2016. –254с.

16. Майбуров А.Н. Налоги /учебник А.Н. Майбуров, А.Н. Литвиненко. – М.: Юнити–Дана, 2014. – 479с.

17. Максимова Л.Ф. Выездные налоговые проверки/ Л.Ф. Максимова // Журнал Законодательство, 2012, № 5,с.45.

18. Меденцов А.С. Шпаргалка по налогам и налогообложению / А.С. Меденцов. – М.: Аллель,2015. –89с.

19. Мегунова М.И., И.В. Федоренко Сборник задач по налогам и налогообложению. Учебное пособие.-Томск: Полком, 2015. –158с.

20. Меркусолов Т.К. Налогообложение: Учебное пособие.- Таганрог: УГТУ.2012-112с.

21. Минхина Е.В. Налоги и налогообложение: Учебник – Мичуринск: Изд-во Мич ГАУ, 2015.-138с.

22. Меперачева И.А. Налоги и налогообложение: Учебнометодическое пособие. Нижний Новгород: Нижегородский госуниверситет, 2012.-122с.

23. Найденова Т.А., Швецова И.Н. Налоговые льготы и их роль в социально-экономическом развитии// Наука и мир.2015.№ 6 С.15-24.

24. Орлова Е.Н. Налоговые льготы: отличительные признаки и принципы установления //2015.№6С.19.

25. Пансков В.Г. Налоговые льготы: целесообразность и эффективность //Финансы.2016.№ 10 С.38-39

26. Петрова Г.В. Налоговое право: учебник/Г.В. Петрова. – М.:Норма.2016. – 371с.

27. Поварова А.И. Неэффективное администрирование НДС как угроза экономической безопасности России // С.24-26

28. Сборник определений, терминов и понятий по курсу «Налоги и налогообложение». –Москва.: Издательство ТГТУ,2011.-155с.

29. Спириниди К.А. Актуальные поправки в НК РФ / Т.В. Спириниди// Налоги и налогообложение –2015г.

30. Терасова В.Ф. Симыгина Л.Н., Сопрыкина Т.В. Налоги и налогообложение: учеб.пособие / В.Ф. Терасова, Л.Н. Симыкина, Т.В. Сопрыкина – М.Кнуру, 2012. –564с.

31. Тютин Д.В. Налоговое право: учебник / Д.В. Тютин. – М.:ИнфраМ.2016 – 432.

32. Федосова Т.В. Бухгалтерский учет / Т.В. Федосова. – Таганрог: ТТИ ЮФУ, 2012-240с.

33. Хсантаева К.С. Теоретические основы налогообложения: Учебное пособие. – Улан-Удэ: Издательство УГНА, 2016.-175с.

34. Черник Д.Г. Налоги налогообложение: учеб.пособие / Д.Г. Черник. 2-е изд. –М.: Юнити-Дана. 2015.-375с.

35. Шувалова Е.Б. Сычева А.К. Налоги налогообложение, учебное пособие /Москва, 2012.-260с.

ПРИЛОЖЕНИЯ

ПРИЛОЖЕНИЕ А

Форма №П-НОМ

НАЧИСЛЕНИЕ И ПОСТУПЛЕНИЕ НАЛОГОВ И СБОРОВ В КОНСОЛИДИРОВАННЫЙ БЮДЖЕТ РОССИЙСКОЙ ФЕДЕРАЦИИ ПО ОСНОВНЫМ ВИДАМ ЭКОНОМИЧЕСКОЙ ДЕЯТЕЛЬНОСТИ

по состоянию на 01.01.2016 г.

Всего по России

тыс.рублей

А	Код строки	Начислено к уплате в текущем году	Поступило платежей в консолидированный бюджет Российской федерации, всего	в том числе:											
				федеральные налоги и сборы, всего	из них:						региональные налоги и сборы,всего	из них:		местные налоги и сборы	налоги, предусмотренные специальными налоговыми режимами
					налог на прибыль организаций		налог на доходы физических лиц	налог на добавленную стоимость	акцизы по подакцизным товарам	налоги и сборы за пользование природными ресурсами		налог на имущество организаций	транспортный налог		
					всего	в том числе в федеральный бюджет									
	В	1	2	3	4	5	6	7	8	9	10	11	12	13	14	15	16
ВСЕГО	1010	11 058 164 154	13 707 085 995	12 126 012 468	2 442 173 770	469 990 275	2 865 209 225	2 589 434 194	1 020 955 934	3 231 599 125	3 226 821 254	36 640 220	845 201 234	712 100 053	132 417 288	213 414 436	522 457 857
в том числе по организациям с основным видом деятельности:																	
Сельское хозяйство, охота и лесное хозяйство – всего	1015	31 092 253	81 989 995	56 189 701	8 208 935	1 036 758	55 178 578	-7 846 216	392 500	238 795	88 520	19 109	11 079 619	8 384 826	2 679 636	5 776 535	8 944 140
из него: сельское хозяйство, охота и предоставление услуг в этих областях	1020	24 127 094	70 292 538	47 669 250	6 311 889	796 629	49 487 631	-8 758 770	392 500	217 047	69 954	18 953	9 868 802	7 752 313	2 101 376	5 487 196	7 267 290
лесное хозяйство и предоставление услуг в этой области	1025	6 965 159	11 697 457	8 520 451	1 897 046	240 129	5 688 947	912 554	0	21 748	18 566	156	1 210 817	632 513	578 260	289 339	1 676 850
Рыболовство, рыбоводство	1030	9 227 284	17 607 024	13 723 430	4 092 745	703 329	7 430 635	390 344	0	1 808 507	2 627	1 199	558 714	465 112	93 399	229 939	3 094 941
Добыча полезных ископаемых – всего	1035	4 194 081 203	4 297 048 876	4 019 019 927	515 069 046	105 670 450	114 339 521	168 850 035	40 924 523	3 179 836 405	3 179 624 489	397	100 977 212	99 141 409	1 835 481	4 082 584	172 969 153
в том числе: добыча топливно-энергетических полезных ископаемых -всего	1040	4 070 588 947	4 144 489 896	3 880 087 824	447 209 292	97 749 378	86 580 382	194 711 064	40 924 523	3 110 662 453	3 110 471 412	110	89 704 759	88 641 967	1 062 491	1 989 327	172 707 986
из них: добыча каменного угля, бурого угля	1045	29 941 404	42 636 480	33 990 260	13 492 705	1 340 929	10 666 693	467 955	0	9 362 793	9 352 287	114	8 100 025	7 896 998	203 007	538 485	7 710
природного газа: предоставление услуг в этих областях	1050	4 039 947 984	4 100 925 059	3 845 353 856	433 514 221	96 393 458	75 706 417	194 094 012	40 924 523	3 101 114 687	3 100 934 403	-4	81 440 926	80 588 960	851 683	1 437 100	172 693 177
Из строки 1050: добыча сырой нефти и нефтяного (попутного) газа	1055	3 002 018 913	3 020 599 808	2 936 063 469	328 187 730	76 648 185	25 708 847	30 071 566	32 301 107	2 519 794 219	2 519 659 588	0	67 387 519	66 958 804	428 602	511 034	16 637 886
добыча природного газа и газового конденсата, сжижение и регазификация природного газа для транспортирования	1060	520 119 236	524 698 380	518 495 803	26 391 604	2 627 283	12 186 743	96 798 495	7 825 708	375 293 253	375 290 235	0	6 075 956	5 995 864	80 088	126 317	304
добыча полезных ископаемых, кроме топливно-энергетических	1065	123 492 236	152 552 313	138 925 479	67 859 743	7 921 060	27 758 630	-25 861 042	0	69 167 862	69 147 110	286	11 272 434	10 499 431	772 974	2 093 247	261 153
из них - добыча металлических руд	1070	71 553 317	86 189 703	78 879 656	49 273 633	5 902 220	16 602 849	-28 086 275	0	41 089 276	41 080 821	173	5 929 103	5 663 310	265 785	1 370 244	10 700
Из строки 1070: добыча железных руд	1075	20 644 251	24 981 979	22 262 728	7 107 408	648 630	4 105 628	7 665 651	0	3 384 020	3 381 614	21	1 440 732	1 394 678	46 049	1 277 998	521
добыча руд цветных металлов (кроме урановой и ториевой)	1080	50 905 913	61 201 911	56 614 682	42 166 225	5 253 590	12 494 981	-35 751 931	0	37 705 255	37 699 205	152	4 484 969	4 265 850	219 112	92 146	10 114
Обрабатывающие производства - всего	1085	2 098 066 908	2 474 249 869	2 325 837 256	510 794 603	66 967 941	389 409 595	509 666 760	905 880 840	10 038 510	9 631 637	46 948	99 122 059	94 555 542	4 546 368	25 322 711	23 967 843
в том числе: производство пищевых продуктов, включая напитки	1090	490 436 565	530 416 854	511 351 862	53 616 331	7 333 614	52 235 973	136 340 793	268 913 441	245 396	30 241	-72	12 020 231	11 125 270	893 841	2 891 848	4 152 913
из них: производство мяса и мясопродуктов	1095	11 698 190	19 130 610	16 851 420	3 766 447	379 377	8 177 188	4 900 189	229	7 380	0	7	1 272 539	1 136 514	131 633	328 108	678 543
производство молочных продуктов	1100	17 240 025	24 421 776	22 306 376	7 363 688	1 138 298	7 099 501	7 823 988	2 179	16 976	22	1 044	1 385 926	1 244 364	141 165	362 964	366 510
производство сахара	1105	9 861 699	11 694 024	10 789 394	6 071 193	619 506	1 293 802	3 418 537	0	5 862	0	0	581 595	556 994	24 598	321 215	1 820
производство напитков	1110	374 027 150	371 973 066	368 193 956	9 783 908	1 480 394	8 609 160	82 306 583	267 431 649	62 716	27 839	-60	2 993 671	2 833 437	160 187	589 682	195 757
производство табачных изделий	1115	472 833 798	475 181 420	474 590 604	18 950 118	4 576 489	1 241 699	75 350 227	379 048 087	473	0	0	557 561	551 615	5 942	32 707	548
текстильно и швейное производство производство кожи, изделий из кожи и производство обуви	1120	18 938 736	24 765 626	21 524 692	4 332 620	507 667	6 965 315	10 224 366	0	2 206	78	165	791 843	667 018	124 506	419 102	2 029 989
	1125	2 084 044	3 345 300	2 765 710	710 398	72 411	1 303 879	750 845	0	503	0	85	230 494	213 653	16 806	95 174	253 922

по состоянию на 01.01.2016 г.

Всего по России

тыс.рублей

	Код строки	Начислено к уплате в текущем году	Поступило платежей в консолидированный бюджет Российской Федерации, всего	в том числе:													
				федеральные налоги и сборы, всего	из них:								региональные налоги и сборы,всего	из них:		местные налоги и сборы	налоги, предусмотренные специальными налоговыми режимами
					налог на прибыль организаций		налог на доходы физических лиц	налог на добавленную стоимость	акцизы по подакцизным товарам	налоги и сборы за пользование природными ресурсами	из гр.9 - налог на добычу полезных ископаемых	остальные федеральные налоги и сборы		налог на имущество организаций	транспортный налог		
					всего	в том числе в федеральный бюджет											
А	В	1	2	3	4	5	6	7	8	9	10	11	12	13	14	15	16
производство целлюлозы, древесной массы, бумаги, картона и изделий из них	1135	21 690 202	27 533 611	23 965 624	11 803 478	2 325 477	6 567 395	5 587 727	0	7 068	2 645	-44	2 990 421	2 892 504	97 919	411 497	166 069
издательская и полиграфическая деятельность, тиражирование записанных носителей информации	1140	31 305 551	43 459 460	39 365 235	9 123 537	1 273 178	11 994 460	18 245 343	0	1 716	1 642	179	1 297 952	1 194 654	102 634	263 568	2 532 705
производство кокса	1145	2 388 091	2 903 939	2 514 652	99 663	12 124	556 856	1 858 016	0	117	0	0	259 994	256 341	3 652	129 293	0
производство нефтепродуктов	1150	224 613 331	236 934 307	223 428 648	30 412 064	2 944 678	9 549 475	-76 225 134	257 803 514	1 888 729	1 881 982	0	11 988 540	11 911 431	77 101	1 503 302	13 817
химическое производство	1155	76 974 808	111 968 513	99 361 650	91 049 402	11 152 863	31 110 004	-13 870 679	-9 446 153	518 342	471 200	734	9 114 791	8 888 260	225 804	2 973 613	518 459
производство резиновых и пластмассовых изделий	1160	36 237 438	44 922 071	41 197 915	9 212 471	1 123 152	9 886 319	22 091 856	1 692	5 765	2 160	-188	2 409 628	2 282 935	126 686	516 970	797 558
производство прочих неметаллических минеральных продуктов	1165	86 596 983	107 137 652	96 115 260	18 037 132	2 308 330	23 434 051	53 659 309	11 302	973 316	954 350	150	7 835 617	7 206 110	629 403	2 020 865	1 165 910
металлургическое производство и производство готовых металлических изделий	1170	177 930 086	240 199 780	212 240 577	124 853 269	16 086 070	56 063 491	25 407 844	0	5 912 420	5 865 617	3 553	20 692 788	20 212 304	479 548	5 349 001	1 917 414
из него – производство чугуна, ферросплавов, стали, горячекатаного проката и холоднокатаного листового (плоского) проката	1175	61 730 556	79 043 621	66 092 709	44 363 572	6 713 616	15 407 760	6 056 402	0	264 977	237 204	-2	9 530 899	9 440 576	90 311	3 409 167	10 846
производство чугунных и стальных труб	1180	37 106 114	44 575 231	41 485 481	15 398 545	1 650 992	4 767 893	21 312 360	0	6 683	0	0	2 726 507	2 706 492	20 062	358 038	5 205
производство прочей продукции из черных металлов, не включенной в другие группировки	1185	2 391 446	3 736 609	3 282 967	188 943	25 864	1 546 055	1 547 544	0	425	0	0	319 633	304 667	14 960	90 166	43 843
производство цветных металлов	1190	12 969 570	30 159 961	24 497 986	52 966 544	6 262 818	13 008 877	-47 105 712	0	5 628 818	5 621 874	-541	5 130 827	5 074 743	56 077	501 888	29 260
из него - производство драгоценных металлов	1195	-9 043 799	-9 357 099	-9 551 002	1 050 540	192 255	520 130	-11 296 164	0	174 489	174 347	3	162 209	158 453	3 754	16 892	14 802
производство отливок	1200	2 933 819	3 889 725	3 655 354	254 426	26 336	1 138 826	2 260 854	0	1 248	13	0	159 481	152 320	7 158	53 944	20 946
производство машин и оборудования	1205	142 807 242	194 536 648	182 220 034	39 983 543	5 311 886	54 335 570	87 877 594	1 968	16 455	66	4 904	6 755 704	6 385 423	367 187	3 114 466	2 446 444
производство электрооборудования, электронного и оптического оборудования	1210	144 962 489	194 314 498	185 680 485	40 428 029	4 829 244	49 637 998	95 555 196	34 228	18 264	7 618	6 770	4 680 353	4 433 905	243 216	1 621 065	2 332 595
производство автомобилей, прицепов и полуприцепов	1215	66 106 659	80 078 185	74 915 575	11 390 074	1 491 723	15 693 450	38 289 770	9 522 153	5 727	0	14 401	4 286 738	4 135 341	151 380	780 560	95 312
производство судов, летательных и космических аппаратов и прочих транспортных средств	1220	61 462 608	97 089 048	88 312 415	28 619 923	3 219 636	37 690 180	21 979 855	-9 455	15 831	2 355	16 081	6 541 514	6 312 347	219 559	1 788 832	446 287
прочие производства	1225	20 794 705	29 499 460	24 450 063	6 333 334	938 875	9 750 357	8 315 185	53	50 962	49 780	172	1 520 295	1 206 636	313 393	563 985	2 965 117
Производство и распределение электроэнергии, газа и воды – всего	**1240**	332 682 786	431 891 525	362 114 403	53 220 628	6 280 065	98 253 278	208 850 163	0	1 765 982	126 586	24 352	65 416 597	64 542 631	871 493	2 567 890	1 792 635
из них: производство, передача и распределение электрической энергии	1245	243 490 964	304 100 046	250 393 826	42 153 139	5 140 329	57 141 897	150 298 185	0	800 544	85 165	61	51 487 743	51 027 891	459 733	1 859 965	358 512
производство и распределение газообразного топлива	1250	17 297 763	25 282 591	19 482 117	5 116 704	522 262	8 137 685	6 201 455	0	25 968	25 567	305	5 586 220	5 471 777	114 383	165 341	48 913
производство, передача и распределение пара и горячей воды (тепловой энергии)	1255	40 921 621	61 587 229	55 243 679	3 649 288	368 842	21 875 936	29 522 530	0	172 390	3 730	23 535	5 037 482	4 869 919	165 258	293 778	1 012 290
Строительство	**1270**	505 253 392	601 090 491	552 296 618	110 261 849	12 451 271	139 423 164	299 411 714	6 515	3 192 669	3 165 102	707	21 058 883	16 095 964	4 959 994	7 466 086	20 268 904
Оптовая и розничная торговля; ремонт автотранспортных средств, мотоциклов, бытовых изделий и предметов личного пользования	**1280**	1 269 695 138	1 518 714 250	1 253 800 691	457 096 884	58 526 653	326 460 062	383 971 711	81 900 279	4 010 703	3 967 308	361 052	124 640 351	112 767 051	11 865 465	16 203 028	124 070 180
из нее: оптовая торговля, включая торговлю через агентов, кроме торговли автотранспортными средствами и мотоциклами	1285	822 378 148	938 800 158	801 546 723	365 170 900	45 474 697	177 938 125	174 569 109	79 553 467	3 954 419	3 922 606	360 703	99 092 769	95 276 301	3 813 956	6 013 693	32 146 973

по состоянию на 01.01.2016 г.

Всего по России

тыс.рублей

	Код строки	Начислено к уплате в текущем году	Поступило платежей в консолиди-рованный бюджет Россий-ской Феде-рации, всего	в том числе:													
				федераль-ные налоги и сборы, всего	из них:								регио-наль-ные налоги и сборы,всего	из них:		местные налоги и сборы	налоги, предусмот-ренные специаль-ными налоговыми режимами
					налог на прибыль организаций		налог на доходы физических лиц	налог на добавлен-ную стоимость	акцизы по подакциз-ным товарам	налоги и сборы за пользо-вание природ-ными ресурсами	из гр.9 - налог на добычу полезных ископаемых	остальные федераль-ные налоги и сборы		налог на имущество организа-ций	транспорт-ный налог		
					всего	в том числе в федераль-ный бюджет											
А	В	1	2	3	4	5	6	7	8	9	10	11	12	13	14	15	16
розничная торговля, кроме торговли автотранспортными средствами и мотоциклами; ремонт бытовых изделий и предметов личного пользования	1290	300 641 021	407 857 849	302 256 471	60 262 186	7 310 050	116 016 950	125 609 605	345 050	22 432	12 587	248	18 033 296	12 243 107	5 784 935	7 419 813	80 148 269
Гостиницы и рестораны	**1300**	59 534 656	83 386 777	63 097 138	5 618 063	687 276	25 474 931	31 940 406	55 762	7 871	2 012	105	5 510 832	5 010 254	480 554	2 039 367	12 739 440
из нее - деятельность гостиниц	1305	21 047 738	28 536 470	20 558 796	2 059 800	222 772	7 955 496	10 530 087	6 469	6 917	1 455	27	3 799 838	3 634 724	145 711	1 484 337	2 693 499
Транспорт и связь - всего	**1315**	573 000 185	801 369 507	663 512 650	153 541 473	23 825 290	246 844 970	271 245 923	-8 429 565	305 938	256 898	3 911	112 018 328	99 538 750	12 477 817	8 195 187	17 643 342
в том числе: деятельность сухопутного транспорта	1320	221 360 740	339 008 047	251 094 522	59 810 407	7 473 562	129 504 186	61 175 345	479 561	120 251	85 805	4 772	75 704 933	66 368 210	9 336 501	3 942 788	8 265 804
из него – деятельность железнодорожного транспорта	1325	133 246 078	191 411 823	144 725 629	14 199 559	1 567 003	63 861 545	66 631 704	0	32 799	8 411	22	44 634 090	44 390 682	243 385	1 964 048	88 056
транспортирование по трубопроводам	1330	18 033 058	40 880 311	20 432 583	36 945 152	4 962 444	24 740 947	-41 783 780	457 164	68 023	59 339	5 077	19 882 327	19 443 725	438 592	538 468	26 933
деятельность водного транспорта	1340	19 523 386	22 561 491	20 682 168	7 674 721	938 404	5 346 036	7 589 262	0	72 093	69 814	56	1 371 044	1 169 778	201 234	165 780	342 499
деятельность воздушного транспорта	1345	-7 420 369	12 179 735	9 730 457	7 252 114	786 485	15 027 595	-3 528 407	-9 022 090	835	0	410	2 235 587	2 128 574	106 214	133 503	80 188
вспомогательная и дополнительная транспортная деятельность	1350	137 703 251	186 058 939	158 842 961	44 932 378	6 783 248	54 255 045	59 432 323	112 964	111 171	100 434	-920	17 027 392	14 456 502	2 570 221	3 271 038	6 917 548
связь	1355	201 833 177	241 561 295	223 162 542	33 871 853	7 843 591	42 712 108	146 577 400	0	1 588	845	-407	15 679 372	15 415 686	263 647	682 078	2 037 303
Финансовая деятельность – всего	**1370**	353 475 120	548 934 558	505 909 380	220 351 339	135 762 412	180 046 393	105 477 348	22 412	10 294	4 752	1 594	33 550 832	31 892 892	1 655 324	5 257 492	4 216 854
из неё: финансовое посредничество	1375	294 486 074	453 670 200	418 345 145	178 861 210	125 929 698	144 059 111	95 410 694	2 561	9 943	4 428	1 626	30 120 292	28 619 063	1 500 376	3 570 844	1 633 919
страхование	1380	32 529 127	55 642 352	54 140 056	29 482 448	4 063 410	22 278 021	2 379 609	0	9	0	-31	1 183 807	1 133 481	50 258	74 912	243 577
Операции с недвижимым имуществом, аренда и предоставление услуг	**1390**	1 097 205 171	1 493 563 508	1 252 221 425	341 657 613	42 323 114	408 912 386	471 437 708	160 694	30 042 453	29 918 170	10 571	99 605 059	92 816 578	6 759 139	39 902 723	101 834 301
Государственное управление и обеспечение военной безопасности; обязательное социальное обеспечение	**1400**	36 679 788	376 231 070	354 562 250	2 092 899	206 642	339 258 663	13 153 139	40 582	15 424	-8 487	1 543	17 925 628	17 171 452	753 209	3 453 866	289 326
Образование	**1410**	68 143 041	292 088 524	235 518 090	4 379 391	443 604	223 135 417	7 985 843	197	16 502	83	740	27 913 227	27 453 782	459 264	26 185 582	2 471 625
Здравоохранение и предоставление социальных услуг	**1420**	46 587 910	238 526 778	204 942 134	5 416 074	727 515	191 007 819	8 489 440	0	28 082	9 993	719	18 518 106	18 036 597	481 077	9 476 969	5 589 569
Предоставление прочих коммунальных, социальных и персональных услуг - всего	**1430**	104 403 844	189 330 417	155 626 439	15 296 490	1 768 396	84 943 163	55 259 023	1 936	125 140	16 585	687	16 117 192	14 238 273	1 302 287	4 858 681	12 728 105
из них - деятельность по организации отдыха и развлечений, культуры и спорта	1440	64 929 495	122 511 694	103 589 596	9 439 890	1 270 510	57 503 001	36 634 908	1 947	9 507	1 617	343	9 315 758	8 370 133	374 935	3 536 031	6 070 309
Остальные виды экономической деятельности (P95, Q99)	**1450**	366 387	4 415 477	3 607 683	993 064	362 260	1 189 984	1 378 151	-1	44	0	46 441	419 568	395 035	24 474	247 178	141 048
Суммы налогов и сборов, не распределенные по кодам ОКВЭД	**1500**	120 021 256	212 417 427	190 165 825	34 082 674	3 247 299	60 133 311	59 772 702	-740	145 110	14 979	36 032 768	9 865 712	9 593 905	269 007	2 689 439	9 696 451
Сведения по физическим лицам, не относящимся к индивидуальным предпринимателям и не имеющим код ОКВЭД	**1510**	158 647 832	44 229 922	-86 132 572	0	0	-86 230 645	0	0	10 696	0	87 377	80 903 315	0	80 903 300	49 459 179	0

Приложение № 2
УТВЕРЖДЕНА
приказом ФНС России
от 13.12.2012 г.
№ ММВ-7-1/951@

ОТЧЕТНОСТЬ ФЕДЕРАЛЬНОЙ НАЛОГОВОЙ СЛУЖБЫ

ОТЧЕТ

О НАЧИСЛЕНИИ И ПОСТУПЛЕНИИ НАЛОГОВ, СБОРОВ И ИНЫХ ОБЯЗАТЕЛЬНЫХ ПЛАТЕЖЕЙ В БЮДЖЕТНУЮ СИСТЕМУ РОССИЙСКОЙ ФЕДЕРАЦИИ

по состоянию на 1 января (месяц) **2014 года**

Представляется :	Сроки представления	Код формы	1NM
Управлениями ФНС России по субъектам Российской Федерации Федеральной налоговой службе	9-го числа месяца, следующего за отчетным периодом;	Форма № 1-НМ Утверждена приказом ФНС России от 13.12.2012 г. № ММВ-7-1/951@ Ежемесячная	

	Код	Наименование
Республика, край, область, автономное образование	63	Самарская область
Налоговый орган	6300	Управление Федеральной налоговой службы по Самарской области

Продолжение приложения Б

Раздел I

Начисление и поступление налогов, сборов и иных обязательных платежей

в консолидированный бюджет Российской Федерации

Тыс.рублей

	Код классификации доходов бюджетов РФ	Код строки	Начислено к уплате в текущем году (включая данные графы 1 по строке 3070, данные по графе 1 строк 3300, 3400, 3500, 3530 и 3540 - не включаются)	Поступило налогов, сборов, иных обязательных платежей в доходы:		
				федерального бюджета (включая данные графы 2 по строке 3070)	консолидированного бюджета субъекта Российской Федерации (включая данные графы 3 по строкам 3300, 3400, 3500, 3530 и 3540)	из графы 3 – поступило в доходы местных бюджетов (включая данные графы 4 по строкам 3300, 3400, 3500, 3530 и 3540)
А	Б	В	1	2	3	4
Доходы, администрируемые налоговыми органами (1010+3070)		**1000**	**25 104 448**	**11 787 769**	**30 075 810**	**7 062 806**
Налоговые и неналоговые доходы (1020+2370)		**1010**	**25 097 011**	**11 781 354**	**30 075 810**	**7 062 806**
Налоговые доходы (1030+1200+1425+1508+1510+1720+1840+1970+3300+3400+3500+3530+3540)		**1020**	**25 086 835**	**11 764 795**	**30 072 259**	**7 059 940**
Налоги на прибыль, доходы (1040+1130)	**182 1 01 00000 00 0000 000**	**1030**	**7 610 707**	**394 561**	**21 467 902**	**4 317 731**
Налог на прибыль организаций (1050+1070+1080+1090+1100+1110+1120)	182 1 01 01000 00 0000 110	1040	7 610 707	394 561	7 478 819	
Налог на доходы физических лиц с доходов, источником которых является налоговый агент, за исключением доходов, в отношении которых исчисление и уплата налога осуществляются в соответствии со статьями 227, 227.1 и 228 Налогового кодекса Российской Федерации	182 1 01 02010 01 0000 110	1140	X	X	13 628 643	4 210 222
Налоги на товары (работы, услуги), реализуемые на территории Российской Федерации (1210+1220)	**182 1 03 00000 00 0000 000**	**1200**	**13 310 894**	**11 169 323**	**1 413 455**	**43 658**
Налог на добавленную стоимость на товары (работы, услуги), реализуемые на территории Российской Федерации	182 1 03 01000 01 0000 110	1210	10 642 352	10 030 845	X	X
Акцизы по подакцизным товарам (продукции), производимым на территории Российской Федерации(1230+1250+1260+1280+1290+1310+1320+1330+1340+1350+1360+1370+1380+1410+1420+1421+1422+1423)		1220	2 668 542	1 138 478	1 413 455	43 658
в том числе :						
Акцизы на этиловый спирт из пищевого или непище-вого сырья, в том числе денатурированный этиловый спирт, спирт-сырец, дистилляты винный, виноградный, плодовый, коньячный, кальвадосный, висковый, производимый на территории Российской Федерации (1235 + 1240+1241)	182 1 03 02010 01 0000 110	1230	361 995	261 320	15 644	-91
из них:						
Акцизы на этиловый спирт из пищевого сырья (за исключением дистиллятов винного, виноградного, плодового, коньячного, кальвадосного, висквого), производимый на территории Российской Федерации	182 1 03 02011 01 0000 110	1235	51 288	15 644	15 644	-91
Акцизы на этиловый спирт из непищевого сырья, производимый на территории Российской Федерации	182 1 03 02012 01 0000 110	1240	310 707	245 676	X	X
Акцизы на этиловый спирт из пищевого сырья (дистилляты винный, виноградный, плодовый, коньячный, кальвадосный, висковый), производимый на территории Российской Федерации	182 1 03 02013 01 0000 110	1241				
Акцизы на спиртосодержащую продукцию, производимую на территории Российской Федерации	182 1 03 02020 01 0000 110	1250	5 426	-10 826	-10 826	-650
Акцизы на табачную продукцию, производимую на территории Российской Федерации	182 1 03 02030 01 0000 110	1260			X	X
Акцизы на автомобильный бензин, производимый на территории Российской Федерации	182 1 03 02041 01 0000 110	1280		X		
Акцизы на прямогонный бензин, производимый на территории Российской Федерации	182 1 03 02042 01 0000 110	1290		X		
Акцизы на автомобили легковые и мотоциклы, производимые на территории Российской Федерации	182 1 03 02060 01 0000 110	1310			X	X
Акцизы на дизельное топливо, производимое на территории Российской Федерации	182 1 03 02070 01 0000 110	1320		X		
Акцизы на моторные масла для дизельных и (или) карбюраторных (инжекторных) двигателей, производимые на территории Российской Федерации	182 1 03 02080 01 0000 110	1330		X		
Акцизы на вина, фруктовые вина, игристые вина (шампанские), винные напитки, изготавливаемые без добавления ректификованного этилового спирта, произведенного из пищевого сырья, и (или) спир-тованных виноградного или иного фруктового сусла, и (или) винного дистиллята, и (или) фруктового	182 1 03 02090 01 0000 110	1340		X		
Акцизы на пиво, производимое на территории Российской Федерации	182 1 03 02100 01 0000 110	1350	816 682	X	816 587	
Акцизы на алкогольную продукцию с объемной долей этилового спирта свыше 9 процентов (за исключением пива, вин, фруктовых вин, игристых вин (шампанских), винных напитков, изготавливаемых без добавления ректификованного этилового спирта, произведенного из пищевого сырья, и (или) спиртованных виноградного или иного фруктового сусла, и (или) винного дистиллята, и (или) фруктового дистиллята), производимую на территории	182 1 03 02110 01 0000 110	1360	1 484 378	887 984	591 989	44 399

Раздел III

Начисление и поступление платежей по налогам на совокупный доход

Тыс.рублей

	Код классификации доходов бюджетов РФ	Код строки	Начислено к уплате в текущем году	Поступило платежей (гр.2=гр.3+гр.5+гр.6+гр.7+гр.8)	в том числе в доходы:					
					консолидированного бюджета субъекта Российской Федерации (гр.3> или =	из графы 3 - поступило в доходы местных бюджетов	бюджета Федерального фонда обязательного медицинского страхования	бюджетов территориальных фондов обязательного медицинского страхования	бюджета Фонда социального страхования Российской Федерации	бюджета Пенсионного фонда Российской Федерации
А	Б	В	1	2	3	4	5	6	7	8
НАЛОГ, ВЗИМАЕМЫЙ В СВЯЗИ С ПРИМЕНЕНИЕМ УПРОЩЕННОЙ СИСТЕМЫ НАЛОГООБЛОЖЕНИЯ (3310+3320+3330+3350)	**182 1 05 01000 00 0000 110**	**3300**	**3 038 101**	**3 306 444**	**3 308 759**		**-295**	**-426**	**-720**	**-874**
в том числе:										
Налог, взимаемый с налогоплательщиков, выбравших в качестве объекта налогообложения доходы (3312+3314)	182 1 05 01010 01 0000 110	3310	2 041 755	2 286 591	2 287 041		-121	-104	-225	X
из него:										
Налог, взимаемый с налогоплательщиков, выбравших в качестве объекта налогообложения доходы	182 1 05 01011 01 0000 110	3312	2 032 527	2 291 083	2 291 083		X	X	X	X
Налог, взимаемый с налогоплательщиков, выбравших в качестве объекта налогообложения доходы (за налоговые периоды, истекшие до 1 января 2011 года)	182 1 05 01012 01 0000 110	3314	9 228	-4 492	-4 042		-121	-104	-225	X
Налог, взимаемый с налогоплательщиков, выбравших в качестве объекта налогообложения доходы, уменьшенные на величину расходов (3322+3324)	182 1 05 01020 01 0000 110	3320	736 390	762 543	762 951		-138	-66	-204	X
из него:										
Налог, взимаемый с налогоплательщиков, выбравших в качестве объекта налогообложения доходы, уменьшенные на величину расходов	182 1 05 01021 01 0000 110	3322	726 352	766 630	766 630		X	X	X	X
Налог, взимаемый с налогоплательщиков, выбравших в качестве объекта налогообложения доходы, уменьшенные на величину расходов(за налоговые периоды, истекшие до 1 января 2011 года)	182 1 05 01022 01 0000 110	3324	10 038	-4 087	-3 679		-138	-66	-204	X
Минимальный налог, зачисляемый в бюджеты государственных внебюджетных фондов (уплаченный (взысканный) за налоговые периоды до 1 января 2011 года)	182 1 05 01030 01 0000 110	3330	779	-1 457	X	X	-36	-256	-291	-874
Минимальный налог, зачисляемый в бюджеты субъектов Российской Федерации	182 1 05 01050 01 0000 110	3350	259 177	258 767	258 767		X	X	X	X
ЕДИНЫЙ НАЛОГ НА ВМЕНЕННЫЙ ДОХОД ДЛЯ ОТДЕЛЬНЫХ ВИДОВ ДЕЯТЕЛЬНОСТИ (3410+3420)	**182 1 05 02000 00 0000 110**	**3400**	**1 482 522**	**1 445 599**	**1 445 435**	**1 445 435**	**15**	**67**	**82**	**X**
в том числе:										
Единый налог на вмененный доход для отдельных видов деятельности	182 1 05 02010 02 0000 110	3410	1 465 275	1 443 961	1 443 961	1 443 961	X	X	X	X
Единый налог на вмененный доход для отдельных видов деятельности (за налоговые периоды, истекшие до 1 января 2011 года)	182 1 05 02020 02 0000 110	3420	17 247	1 638	1 474	1 474	15	67	82	X
ЕДИНЫЙ СЕЛЬСКОХОЗЯЙСТВЕННЫЙ НАЛОГ (3510+3520)	**182 1 05 03000 00 0000 110**	**3500**	**43 353**	**38 858**	**38 566**	**37 689**	**100**	**5**	**187**	**X**
в том числе:										
Единый сельскохозяйственный налог	182 1 05 03010 01 0000 110	3510	37 148	35 935	35 935	35 935	X	X	X	X
Единый сельскохозяйственный налог (за налоговые периоды, истекшие до 1 января 2011 года)	182 1 05 03020 01 0000 110	3520	6 205	2 923	2 631	1 754	100	5	187	X
НАЛОГ, ВЗИМАЕМЫЙ В СВЯЗИ С ПРИМЕНЕНИЕМ ПАТЕНТНОЙ СИ-СТЕМЫ НАЛОГООБЛОЖЕНИЯ (3531+3532+3533)	**182 1 05 04000 02 0000 110**	**3530**	**17 079**	**17 625**	**17 625**	**17 625**	**X**	**X**	**X**	**X**
в том числе:										
Налог, взимаемый в связи с применением патентной системы налогообложения, зачисляемый в бюджеты городских округов	182 1 05 04010 02 0000 110	3531	11 052	11 416	11 416	11 416	X	X	X	X
Налог, взимаемый в связи с применением патентной системы налогообложения, зачисляемый в бюджеты муниципальных районов	182 1 05 04020 02 0000 110	3532	6 027	6 209	6 209	6 209	X	X	X	X
Налог, взимаемый в связи с применением патентной системы налогообложения, зачисляемый в бюджеты городов федерального значения Москвы и Санкт-Петербурга	182 1 05 04030 02 0000 110	3533					X	X	X	X
НАЛОГ, ВЗИМАЕМЫЙ В ВИДЕ СТОИМОСТИ ПАТЕНТА В СВЯЗИ С ПРИМЕНЕНИЕМ УПРОЩЕННОЙ СИСТЕМЫ НАЛОГООБЛОЖЕНИИЯ (3541+3542)	**182 1 09 11000 02 0000 110**	**3540**	**1 779**	**870**	**870**					**X**
в том числе:										
Налог, взимаемый в виде стоимости патента в связи с применением упрощенной системы налого-обложения	182 1 09 11010 02 0000 110	3541	1 764	869	869		X	X	X	X
Налоги, взимаемые в виде стоимости патента в связи с применением упрощенной системы налогообложения (за налоговые периоды, истекшие до 1 января 2011 года	182 1 09 11020 02 0000 110	3542	15	1	1					X
КОНТРОЛЬНАЯ СУММА		3800	11 943 813	12 667 926	12 672 502	3 001 498	-619	-878	-1 331	-1 748

Руководитель налогового органа Шелудяков Константин Геннадьевич

Саливон Мария Александровна, 8 (63) 11-15

Ф.И.О., номер телефона исполнителя

Продолжение приложения Б

О НАЧИСЛЕНИИ И ПОСТУПЛЕНИИ НАЛОГОВ, СБОРОВ И ИНЫХ ОБЯЗАТЕЛЬНЫХ ПЛАТЕЖЕЙ В БЮДЖЕТНУЮ СИСТЕМУ РОССИЙСКОЙ ФЕДЕРАЦИИ

по состоянию на 1 января (месяц) **2015 года**

Представляется :	Сроки представления	Код формы	1NM
Управлениями ФНС России по субъектам Российской Федерации Федеральной налоговой службе	9-го числа месяца, следующего за отчетным периодом;	Форма № 1-НМ Утверждена приказом ФНС России от 12.12.2013 № ММВ-7-1/591@ в редакции приказов ФНС России от 15.01.2014 № ММВ-7-1/10@; от 05.05.2014 № СА-7-1/261@; от 30.07.2014 № ММВ-7-1/396@; от 31.10.2014 № ММВ-7-1/568@ Ежемесячная	

	Код	Наименование
Республика, край, область, автономное образование	63	Самарская область
Налоговый орган	6300	Управление Федеральной налоговой службы по Самарской области

Раздел III

Начисление и поступление платежей по налогам на совокупный доход

Тыс.рублей

	Код классификации доходов бюджетов РФ	Код строки	Начислено к уплате в текущем году	Поступило платежей (гр.2=гр.3+гр.5+гр.6+гр.7+гр.8)	в том числе в доходы:				
					консолидированного бюджета субъекта Российской Федерации (гр.3> или =	из графы 3 - поступило в доходы местных бюджетов	бюджета Федерального фонда обязательного медицинского страхования	бюджета Фонда социального страхования Российской Федерации	бюджета Пенсионного фонда Российской Федерации
А	Б	В	1	2	3	4	5	6	7
НАЛОГ, ВЗИМАЕМЫЙ В СВЯЗИ С ПРИМЕНЕНИЕМ УПРОЩЕННОЙ СИСТЕМЫ НАЛОГООБЛОЖЕНИЯ (3310+3320+3330+3350)	**182 1 05 01000 00 0000 110**	**3300**	**3 472 948**	**3 633 318**	**3 633 532**		**-31**	**-31**	**-152**
в том числе:									
Налог, взимаемый с налогоплательщиков, выбравших в качестве объекта налогообложения доходы (3312+3314)	182 1 05 01010 01 0000 110	3310	2 387 515	2 560 300	2 560 272		14	14	X
из него:									
Налог, взимаемый с налогоплательщиков, выбравших в качестве объекта налогообложения доходы	182 1 05 01011 01 0000 110	3312	2 383 975	2 560 022	2 560 022		X	X	X
Налог, взимаемый с налогоплательщиков, выбравших в качестве объекта налогообложения доходы (за налоговые периоды, истекшие до 1 января 2011 года)	182 1 05 01012 01 0000 110	3314	3 540	278	250		14	14	X
Налог, взимаемый с налогоплательщиков, выбравших в качестве объекта налогообложения доходы, уменьшенные на величину расходов (3322+3324)	182 1 05 01020 01 0000 110	3320	803 825	797 264	797 252		6	6	X
из него:									
Налог, взимаемый с налогоплательщиков, выбравших в качестве объекта налогообложения доходы, уменьшенные на величину расходов	182 1 05 01021 01 0000 110	3322	800 359	797 151	797 151		X	X	X
Налог, взимаемый с налогоплательщиков, выбравших в качестве объекта налогообложения доходы, уменьшенные на величину расходов(за налоговые периоды, истекшие до 1 января 2011 года)	182 1 05 01022 01 0000 110	3324	3 466	113	101		6	6	X
Минимальный налог, зачисляемый в бюджеты государственных внебюджетных фондов (уплаченный (взысканный) за налоговые периоды до 1 января 2011 года)	182 1 05 01030 01 0000 110	3330	715	-254	X	X	-51	-51	-152
Минимальный налог, зачисляемый в бюджеты субъектов Российской Федерации	182 1 05 01050 01 0000 110	3350	280 893	276 008	276 008		X	X	X
ЕДИНЫЙ НАЛОГ НА ВМЕНЕННЫЙ ДОХОД ДЛЯ ОТДЕЛЬНЫХ ВИДОВ ДЕЯТЕЛЬНОСТИ (3410+3420)	**182 1 05 02000 00 0000 110**	**3400**	**1 474 378**	**1 442 361**	**1 442 061**	**1 442 061**	**150**	**150**	**X**
в том числе:									
Единый налог на вмененный доход для отдельных видов деятельности	182 1 05 02010 02 0000 110	3410	1 459 158	1 439 354	1 439 354	1 439 354	X	X	X
Единый налог на вмененный доход для отдельных видов деятельности (за налоговые периоды, истекшие до 1 января 2011 года)	182 1 05 02020 02 0000 110	3420	15 220	3 007	2 707	2 707	150	150	X
ЕДИНЫЙ СЕЛЬСКОХОЗЯЙСТВЕННЫЙ НАЛОГ (3510+3520)	**182 1 05 03000 00 0000 110**	**3500**	**58 056**	**58 264**	**57 825**	**56 506**	**158**	**281**	**X**
в том числе:									
Единый сельскохозяйственный налог	182 1 05 03010 01 0000 110	3510	52 258	53 867	53 867	53 867	X	X	X
Единый сельскохозяйственный налог (за налоговые периоды, истекшие до 1 января 2011 года)	182 1 05 03020 01 0000 110	3520	5 798	4 397	3 958	2 639	158	281	X
НАЛОГ, ВЗИМАЕМЫЙ В СВЯЗИ С ПРИМЕНЕНИЕМ ПАТЕНТНОЙ СИ-СТЕМЫ НАЛОГООБЛОЖЕНИЯ (3531+3532+3533)	**182 1 05 04000 02 0000 110**	**3530**	**26 601**	**28 041**	**28 041**	**28 041**	**X**	**X**	**X**
в том числе:									
Налог, взимаемый в связи с применением патентной системы налогообложения, зачисляемый в бюджеты городских округов	182 1 05 04010 02 0000 110	3531	17 721	19 260	19 260	19 260	X	X	X
Налог, взимаемый в связи с применением патентной системы налогообложения, зачисляемый в бюджеты муниципальных районов	182 1 05 04020 02 0000 110	3532	8 880	8 781	8 781	8 781	X	X	X
Налог, взимаемый в связи с применением патентной системы налогообложения, зачисляемый в бюджеты городов федерального значения Москвы и Санкт-Петербурга	182 1 05 04030 02 0000 110	3533					X	X	X
НАЛОГ, ВЗИМАЕМЫЙ В ВИДЕ СТОИМОСТИ ПАТЕНТА В СВЯЗИ С ПРИМЕНЕНИЕМ УПРОЩЕННОЙ СИСТЕМЫ НАЛОГООБЛОЖЕНИИЯ (3541+3542)	**182 1 09 11000 02 0000 110**	**3540**	**-63**	**-18**	**-20**		**1**	**1**	**X**
в том числе:									
Налог, взимаемый в виде стоимости патента в связи с применением упрощенной системы налого-обложения	182 1 09 11010 02 0000 110	3541	-63	-31	-31		X	X	X
Налоги, взимаемые в виде стоимости патента в связи с применением упрощенной системы налогообложения (за налоговые периоды, истекшие до 1 января 2011 года	182 1 09 11020 02 0000 110	3542		13	11		1	1	X
КОНТРОЛЬНАЯ СУММА		3800	13 255 180	13 681 496	13 680 402	3 053 216	576	822	-304

Руководитель налогового органа Шелудяков Константин Геннадьевич

Завороткова Елена Витальевна, 79-41-07

Ф.И.О., номер телефона исполнителя

ОТЧЕТНОСТЬ ФЕДЕРАЛЬНОЙ НАЛОГОВОЙ СЛУЖБЫ

ОТЧЕТ

О НАЧИСЛЕНИИ И ПОСТУПЛЕНИИ НАЛОГОВ, СБОРОВ И ИНЫХ ОБЯЗАТЕЛЬНЫХ ПЛАТЕЖЕЙ В БЮДЖЕТНУЮ СИСТЕМУ РОССИЙСКОЙ ФЕДЕРАЦИИ

по состоянию на 1 января (месяц) 2016 **года**

Представляется :	Сроки представления	Код формы	1NM
Управлениями ФНС России по субъектам Российской Федерации Федеральной налоговой службе	9-го числа месяца, следующего за отчетным периодом;	Форма № 1-НМ Утверждена приказом ФНС России от 25.12.2014 № ММВ-7-1/674@ в редакции приказа ФНС России от 21.01.2015 № ММВ-7-1/18@; от 02.04.2015 № ММВ-7-1/138@; от 05.06.2015 № ММВ-7-1/229@ Ежемесячная	

	Код	Наименование
Республика, край, область, автономное образование	63	Самарская область
Налоговый орган	6300	Управление Федеральной налоговой службы по Самарской области

Раздел I

Начисление и поступление налогов, сборов и иных обязательных платежей

в консолидированный бюджет Российской Федерации

Тыс.рублей

	Код классификации доходов бюджетов РФ	Код строки	Начислено к уплате в текущем году (включая данные графы 1 по строке 3070, данные по графе 1 строк 3300, 3400, 3500, 3530 и 3540 - не включаются)	Поступило налогов, сборов, иных обязательных платежей в доходы:		
				федерального бюджета (включая данные графы 2 по строке 3070)	консолидированного бюджета субъекта Российской Федерации (включая данные графы 3 по строкам 3300, 3400, 3500, 3530 и 3540)	из графы 3 – поступило в доходы местных бюджетов (включая данные графы 4 по строкам 3300, 3400, 3500, 3530 и 3540)
А	Б	В	1	2	3	4
Доходы, администрируемые налоговыми органами (1010+3070)		**1000**	**261 104 291**	**160 050 916**	**148 594 955**	**22 684 834**
Налоговые и неналоговые доходы (1020+2370)		**1010**	**261 101 699**	**160 055 239**	**148 594 955**	**22 684 834**
Налоговые доходы (1030+1200+1425+1508+1510+1720+1840+1970+3300+3400+3500+3530+3540)		**1020**	**251 974 822**	**150 918 530**	**148 574 406**	**22 672 140**
Налоги на прибыль, доходы (1040+1130)	**182 1 01 00000 00 0000 000**	**1030**	**42 790 599**	**4 824 302**	**84 131 613**	**15 382 327**
Налог на прибыль организаций (1050+1070+1080+1090+1100+1110+1120)	182 1 01 01000 00 0000 110	1040	42 790 599	4 824 302	34 813 867	
в том числе:						
Налог на доходы физических лиц (1140+1150+1170+1180)	182 1 01 02000 01 0000 110	1130	X	X	49 317 746	15 382 327
в том числе:						
Налоги на товары (работы, услуги), реализуемые на территории Российской Федерации (1210+1220)	**182 1 03 00000 00 0000 000**	**1200**	**104 938 717**	**64 200 584**	**36 682 714**	
Налог на добавленную стоимость на товары (работы, услуги), реализуемые на территории Российской Федерации	182 1 03 01000 01 0000 110	1210	66 198 773	63 850 405	X	X
Акцизы по подакцизным товарам (продукции), производимым на территории Российской Федерации(1230+1250+1260+1280+1290+1310+1320+1330+1340+1350+1360+1370+1380+1410+1420+1421+1422+1423)		1220	38 739 944	350 179	36 682 714	
в том числе :						
Налоги на товары, ввозимые на территорию Российской Федерации	**182 1 04 00000 00 0000 000**	**1425**	**833 293**	**840 951**	**X**	**X**
Налог на добавленную стоимость на товары, ввозимые на территорию Российской Федерации	182 1 04 01000 01 0000 110	1430	801 815	809 879	X	X
Акцизы по подакцизным товарам (продукции), ввозимым на территорию Российской Федерации (1443+1450+1455+1460+1465+ 1470+1475+1480+1485+1490+1495+1500 + 1505+1506+1507)	182 1 04 02000 01 0000 110	1440	31 478	31 072	X	X
в том числе :						
Акцизы на этиловый спирт из пищевого и непищевого сырья, в том числе денатурированный этиловый спирт, спирт-сырец, дистилляты винный, виноградный, плодовый, коньячный, кальвадосный, висковый, ввозимый на территорию Российской Федерации (1445+1448+ 1449)	182 1 04 02010 01 0000 110	1443			X	X
из них:						
Налоги на имущество (1520+1570+1590+1610+1630)	**182 1 06 00000 00 0000 000**	**1510**	**23 309 908**	**X**	**21 540 338**	**5 279 547**
Налог на имущество физических лиц (1530+1540+1544+1545+1550+1560+1565)	182 1 06 01000 00 0000 110	1520	500 829	X	538 099	538 099
в том числе:						

ПРИЛОЖЕНИЕ В

1
0
1

ОТЧЕТНОСТЬ ФЕДЕРАЛЬНОЙ НАЛОГОВОЙ СЛУЖБЫ

ОТЧЕТ
О НАЧИСЛЕНИИ И ПОСТУПЛЕНИИ НАЛОГОВ, СБОРОВ И ИНЫХ ОБЯЗАТЕЛЬНЫХ ПЛАТЕЖЕЙ В БЮДЖЕТНУЮ СИСТЕМУ РОССИЙСКОЙ ФЕДЕРАЦИИ
по состоянию на 01.01.2014 года

Форма № 1-НМ
Утверждена приказом ФНС России
от 13.12.2012 № ММВ-7-1/951@

Ежемесячная

Республика, край, область,
автономное образование
Нижегородская область + МИ по крупнейшим налогоплательщикам

Налоговый орган 0000

Раздел I. Начисление и поступление налогов, сборов и иных обязательных платежей в консолидированный бюджет Российской Федерации

	Код классификации доходов бюджетов РФ	Код строки	Начислено к уплате в текущем году (без данных графы 1 по строкам 3300, 3400, 3500, 3530 и 3540)	Поступило налогов, сборов, иных обязательных платежей в доходы:		
				федерального бюджета	консолидированного бюджета субъекта Российской Федерации (включая данные графы 3 по строкам 3300, 3400, 3500, 3530 и 3540) (гр.3>или=гр. 4)	из графы 3 - поступило в доходы местных бюджетов (включая данные графы 4 по строкам 3300, 3400, 3500, 3530 и 3540)
А	Б	В	1	2	3	4
ВСЕГО ПО НАЛОГОВЫМ И ДРУГИМ ДОХОДАМ (1020+2370)	.	1010	115 661 969	48 984 615	119 467 732	25 287 084
НАЛОГОВЫЕ ДОХОДЫ (1030+1200+1425+1510+1720+1840+1970+3300+3400+3500+3530+3540)	.	1020	115 634 117	48 957 841	119 456 258	25 275 881
НАЛОГИ НА ПРИБЫЛЬ, ДОХОДЫ (1040+1130)	18210100000000000000	1030	25 719 029	1 848 162	71 776 490	19 327 716
Налог на прибыль организаций (1050+1070+1080+1090+1100+1110+1120)	18210101000000000110	1040	25 719 029	1 848 162	24 184 250	0
в том числе:						
Налог на прибыль организаций, зачисляемый в бюджеты бюджетной системы Российской Федерации по соответствующим ставкам (1055+1060)	18210101010000000110	1050	25 282 874	1 511 469	24 184 247	0
из него:						
Налог на доходы физических лиц (1140+1150+1170+1180)	18210102000100000110	1130	XXX	XXX	47 592 240	19 327 716
в том числе:						
НАЛОГИ НА ТОВАРЫ (РАБОТЫ, УСЛУГИ), РЕАЛИЗУЕМЫЕ НА ТЕРРИТОРИИ РОССИЙСКОЙ ФЕДЕРАЦИИ (1210+1220)	18210300000000000000	1200	70 587 221	44 796 530	24 020 557	0
Налог на добавленную стоимость на товары (работы, услуги), реализуемые на территории Российской Федерации	18210301000100000110	1210	37 620 901	35 772 452	XXX	XXX
Акцизы по подакцизным товарам (продукции), производимым на территории Российской Федерации (1230+1250+1260+1280+1290+1300+1310+1320+1330+1340+1350+1360+1370+1380+1390+1421)	.	1220	32 966 320	9 024 078	24 020 557	0
в том числе:						
НАЛОГИ НА ТОВАРЫ, ВВОЗИМЫЕ НА ТЕРРИТОРИЮ РОССИЙСКОЙ ФЕДЕРАЦИИ ИЗ РЕСПУБЛИКИ БЕЛАРУСЬ И РЕСПУБЛИКИ КАЗАХСТАН (1430+1440)	.	1425	2 049 672	2 032 312	XXX	XXX
НАЛОГ НА ДОБАВЛЕННУЮ СТОИМОСТЬ НА ТОВАРЫ, ВВОЗИМЫЕ НА ТЕРРИТОРИЮ РОССИЙСКОЙ ФЕДЕРАЦИИ	18210401000100001110	1430	1 983 629	1 966 269	XXX	XXX
АКЦИЗЫ ПО ПОДАКЦИЗНЫМ ТОВАРАМ (ПРОДУКЦИИ), ВВОЗИМЫМ НА ТЕРРИТОРИЮ РОССИЙСКОЙ ФЕДЕРАЦИИ (1443+1450+1455+1460+1465+1470+1475+1480+1485+1490+1495+1500+1505+1506)	18210402000100001110	1440	66 043	66 043	XXX	XXX
в том числе:						
НАЛОГИ НА ИМУЩЕСТВО (1520+1570+1590+1610+1630+1690)	18210600000000000000	1510	17 171 440	XXX	17 188 311	3 727 210
Налог на имущество физических лиц (1530+1540+1550+1560)	18210601000000001110	1520	456 197	XXX	433 316	433 316
в том числе:						
Налог на имущество организаций (1575+1580)	18210602000200001110	1570	10 262 739	XXX	10 354 880	0
из него:						
Транспортный налог (1595+1600)	18210604000200001110	1590	3 254 548	XXX	3 098 335	0
из него:						
Транспортный налог с организаций	18210604011020000110	1595	565 469	XXX	515 919	0
	18210604012020000					

ОТЧЕТНОСТЬ ФЕДЕРАЛЬНОЙ НАЛОГОВОЙ СЛУЖБЫ

ОТЧЕТ
О НАЧИСЛЕНИИ И ПОСТУПЛЕНИИ НАЛОГОВ, СБОРОВ И ИНЫХ ОБЯЗАТЕЛЬНЫХ ПЛАТЕЖЕЙ В БЮДЖЕТНУЮ СИСТЕМУ РОССИЙСКОЙ ФЕДЕРАЦИИ
по состоянию на 01.01.2015 года

Форма № 1-НМ
Утверждена приказом ФНС России
от 12.12.2013 № ММВ-7-1/591@

Ежемесячная

Республика, край, область,
автономное образование
Нижегородская область + МИ по крупнейшим налогоплательщикам

Налоговый орган 0000

Раздел I. Начисление и поступление налогов, сборов и иных обязательных платежей в консолидированный бюджет Российской Федерации

	Код классификации доходов бюджетов РФ	Код строки	Начислено к уплате в текущем году (включая данные графы 1 по строке 3070, данные по графе 1 строк 3300, 3400, 3500, 3530 и 3540 - не включаются)	Поступило налогов, сборов, иных обязательных платежей в доходы:		
				федерального бюджета (включая данные графы 2 по строке 3070)	консолидированного бюджета субъекта Российской Федерации (включая данные графы 3 по строкам 3300, 3400, 3500, 3530 и 3540) (гр.3>или=гр.4)	из графы 3 - поступило в доходы местных бюджетов (включая данные графы 4 по строкам 3300, 3400, 3500, 3530 и 3540)
А	Б	В	1	2	3	4
ДОХОДЫ, АДМИНИСТРИРУЕМЫЕ НАЛОГОВЫМИ ОРГАНАМИ (1010+2534+3070)	.	1000	125 950 959	56 222 237	126 167 784	21 971 794
НАЛОГОВЫЕ И НЕНАЛОГОВЫЕ ДОХОДЫ (1020+2370)	.	1010	125 923 621	56 211 057	126 167 784	21 971 794
НАЛОГОВЫЕ ДОХОДЫ (1030+1200+1425+1510+1720+1840+1970+3300+3400+3500+3530+3540)	.	1020	117 715 436	47 999 537	126 157 378	21 961 633
НАЛОГИ НА ПРИБЫЛЬ, ДОХОДЫ (1040+1130)	18210100000000000000	1030	26 256 496	2 016 615	75 126 129	15 530 478
Налог на прибыль организаций (1050+1070+1080+1090+1100+1110+1120)	18210101000000001110	1040	26 256 496	1 934 997	24 209 465	0
в том числе:						
Налог на прибыль организаций, зачисляемый в бюджеты бюджетной системы Российской Федерации по соответствующим ставкам (1055+1060)	18210101010000001110	1050	26 020 024	1 655 609	24 209 462	0
из него:						
Налог на доходы физических лиц (1140+1150+1170+1180)	18210102000100001110	1130	XXX	81 618	50 916 664	15 530 478
в том числе:						
Акцизы по подакцизным товарам (продукции), производимым на территории Российской Федерации (1230+1250+1260+1280+1290+1310+1320+1330+1340+1350+1360+1370+1380+1421+1422)	.	1220	36 527 259	10 441 465	26 004 095	0
в том числе:						
НАЛОГИ НА ИМУЩЕСТВО (1520+1570+1590+1610+1630+1690)	18210600000000000000	1510	18 837 212	XXX	18 147 581	4 087 151
Налог на имущество физических лиц (1530+1540+1550+1560)	18210601000000001110	1520	536 677	XXX	490 615	490 615
в том числе:						
Транспортный налог (1595+1600)	18210604000200001110	1590	3 595 834	XXX	3 309 045	0
из него:						
Транспортный налог с организаций	18210604011020000110	1595	600 608	XXX	612 311	0
Транспортный налог с физических лиц	18210604012020000110	1600	2 995 226	XXX	2 696 734	0
Налог на игорный бизнес	18210605000200001110	1610	9 905	XXX	9 155	0

ОТЧЕТНОСТЬ ФЕДЕРАЛЬНОЙ НАЛОГОВОЙ СЛУЖБЫ

ОТЧЕТ
О НАЧИСЛЕНИИ И ПОСТУПЛЕНИИ НАЛОГОВ, СБОРОВ И ИНЫХ ОБЯЗАТЕЛЬНЫХ ПЛАТЕЖЕЙ В БЮДЖЕТНУЮ СИСТЕМУ РОССИЙСКОЙ ФЕДЕРАЦИИ
по состоянию на 01.01.2016 года

Форма № 1-НМ
Утверждена приказом ФНС России
от 25.12.2014 № ММВ-7-1/674@

Ежемесячная

Республика, край, область,
автономное образование
Нижегородская область + МИ по крупнейшим налогоплательщикам

Налоговый орган 0000

Раздел I. Начисление и поступление налогов, сборов и иных обязательных платежей в консолидированный бюджет Российской Федерации

	Код классификации доходов бюджетов РФ	Код строки	Начислено к уплате в текущем году (включая данные графы 1 по строке 3070, данные по графе 1 строк 3300, 3400, 3500, 3530 и 3540 - не включаются)	Поступило налогов, сборов, иных обязательных платежей в доходы:		
				федерального бюджета (включая данные графы 2 по строке 3070)	консолидированного бюджета субъекта Российской Федерации (включая данные графы 3 по строкам 3300, 3400, 3500, 3530 и 3540) (гр.3>или=гр.4)	из графы 3 - поступило в доходы местных бюджетов (включая данные графы 4 по строкам 3300, 3400, 3500, 3530 и 3540)
А	Б	В	1	2	3	4
ДОХОДЫ, АДМИНИСТРИРУЕМЫЕ НАЛОГОВЫМИ ОРГАНАМИ (1010+3070)	.	1000	142 737 336	64 244 007	135 818 467	22 083 452
НАЛОГОВЫЕ И НЕНАЛОГОВЫЕ ДОХОДЫ (1020+2370)	.	1010	142 711 484	64 236 200	135 818 467	22 083 452
НАЛОГОВЫЕ ДОХОДЫ (1030+1200+1425+1508+1510+1720+1840+1970+3300+3400+3500+3530+3540)		1020	132 699 491	54 239 881	135 807 171	22 072 756
НАЛОГИ НА ПРИБЫЛЬ, ДОХОДЫ (1040+1130)	18210100000000000	1030	31 428 213	2 666 235	80 571 790	15 687 826
Налог на прибыль организаций (1050+1070+1080+1090+1100+1110+1120)	18210101000000001 10	1040	31 428 213	2 666 235	28 968 930	0
в том числе:						
Налог на доходы физических лиц (1140+1150+1170+1180)	18210102000100001 10	1130	XXX	XXX	51 602 860	15 687 826
в том числе:						
НАЛОГИ НА ТОВАРЫ (РАБОТЫ, УСЛУГИ), РЕАЛИЗУЕМЫЕ НА ТЕРРИТОРИИ РОССИЙСКОЙ ФЕДЕРАЦИИ (1210+1220)	18210300000000000	1200	79 251 149	49 139 113	28 363 609	0
Налог на добавленную стоимость на товары (работы, услуги), реализуемые на территории Российской Федерации	18210301000100001 10	1210	48 769 313	46 823 129	XXX	XXX
Акцизы по подакцизным товарам (продукции), производимым на территории Российской Федерации (1230+1250+1260+1280+1290+1310+1320+1330+1340+1350+1360+1370+1380+1419+1420+1421+1422+1423)	.	1220	30 481 836	2 315 984	28 363 609	0
в том числе:						
НАЛОГИ НА ТОВАРЫ, ВВОЗИМЫЕ НА ТЕРРИТОРИЮ РОССИЙСКОЙ ФЕДЕРАЦИИ (1430+1440)	.	1425	2 073 226	2 046 828	XXX	XXX
ТОРГОВЫЙ СБОР, УПЛАЧИВАЕМЫЙ НА ТЕРРИТОРИЯХ ГОРОДОВ ФЕДЕРАЛЬНОГО ЗНАЧЕНИЯ	18210505010020001 10	1508	0	XXX	0	0
НАЛОГИ НА ИМУЩЕСТВО (1520+1570+1590+1610+1630)	18210600000000000	1510	19 819 284	XXX	19 424 215	3 845 513
Налог на имущество физических лиц (1530+1540+1544+1545+1550+1560+1565)	18210601000000001 10	1520	522 338	XXX	524 511	524 511
в том числе:						
Налог на имущество организаций (1575+1580)	18210602000200001 10	1570	11 785 901	XXX	11 799 081	0
из него:						
Транспортный налог (1595+1600)	18210604000200001 10	1590	4 005 779	XXX	3 770 067	0
из него:						
Транспортный налог с организаций	18210604011020001 10	1595	651 577	XXX	603 915	0
Транспортный налог с физических лиц	18210604012020001 10	1600	3 354 202	XXX	3 166 152	0
	18210605					

ПРИЛОЖЕНИЕ Г

ОТЧЕТНОСТЬ ФЕДЕРАЛЬНОЙ НАЛОГОВОЙ СЛУЖБЫ

ОТЧЕТ
о поступлении налогов и сборов в консолидированный бюджет Российской Федерации
по основным видам экономической деятельности
по состоянию на 01.01.2014 года

Форма № 1-НОМ
Утверждена приказом ФНС России
от 13.12.2012 № ММВ-7-1/951@

Квартальная

Республика, край, область, автономное образование
Свод Регион + МРИ

Налоговый орган 0000

Раздел I. Начисление и поступление налогов и сборов в консолидированный бюджет Российской Федерации по основным видам экономической деятельности

-	Код по ОКВЭД	Код строки	Начислено к уплате в текущем году	Поступило платежей в консолидированный бюджет Российской Федерации, всего (гр.2=гр.3+гр.12+гр.15+гр.16)	в том числе:													
					федеральные налоги и сборы, всего (гр.3=гр.4+гр.6+гр.7+гр.8+гр.9+гр.11)	из них:								региональные налоги и сборы, всего (гр.12>или=гр.13+гр.14)	из них:		местные налоги и сборы	налоги, предусмотренные специальными налоговыми режимами
						налог на прибыль организаций		налог на доходы физических лиц	налог на добавленную стоимость	акцизы по подакцизным товарам	налоги и сборы за пользование природными ресурсами (гр.9>или=гр.10)	из гр.9 - налог на добычу полезных ископаемых	остальные федеральные налоги и сборы		налог на имущество организаций	транспортный налог		
						всего (гр.4>или=гр.5)	в том числе в федеральный бюджет											
А	Б	В	1	2	3	4	5	6	7	8	9	10	11	12	13	14	15	16
ВСЕГО (стр.1010=стр.1015+1030+1035+1085+1240+1270+1280+1300+1315+1370+1390+1400+1410+1420+1430+1450+1500+1510)	.	1010	23 249 805	35 781 158	29 051 801	5 471 709	243 243	13 130 931	7 945 043	2 207 892	100 587	85 745	195 639	3 230 935	2 278 842	943 334	919 605	2 578 817
в том числе по организациям с основным видом деятельности:																		

ОТЧЕТ
О НАЧИСЛЕНИИ И ПОСТУПЛЕНИИ НАЛОГОВ, СБОРОВ И ИНЫХ ОБЯЗАТЕЛЬНЫХ ПЛАТЕЖЕЙ В БЮДЖЕТНУЮ СИСТЕМУ РОССИЙСКОЙ ФЕДЕРАЦИИ
по состоянию на 01.01.2014 года
по Кировской области
Раздел I. Начисление и поступление налогов, сборов и иных обязательных платежей в консолидированный бюджет Российской Федерации

	Код классификации доходов бюджетов РФ	Код строки	Начислено к уплате в текущем году (без данных графы 1 по строкам 3300, 3400, 3500, 3530 и 3540)	Поступило налогов, сборов, иных обязательных платежей в доходы:		
				федерального бюджета	консолидированного бюджета субъекта Российской Федерации (включая данные графы 3 по строкам 3300, 3400, 3500, 3530 и 3540) (гр.3>или= гр.4)	из графы 3 - поступило в доходы местных бюджетов (включая данные графы 4 по строкам 3300, 3400, 3500, 3530 и 3540)
А	Б	В	1	2	3	4
ВСЕГО ПО НАЛОГОВЫМ И ДРУГИМ ДОХОДАМ (1020+2370)	.	1010	20 712 629	9 364 609	26 455 452	7 993 870
НАЛОГОВЫЕ ДОХОДЫ (1030+1200+1425+1510+1720+1840+1970+3300+3400+3500+3530+3540)	.	1020	20 702 470	9 341 419	26 450 790	7 989 779
НАЛОГИ НА ПРИБЫЛЬ, ДОХОДЫ (1040+1130)	18210100000000000	1030	5 682 435	244 048	18 365 240	5 523 256
Налог на прибыль организаций (1050+1070+1080+1090+1100+1110+1120)	18210101000000001 10	1040	5 682 435	244 048	5 230 819	0
в том числе:						
Налог на доходы физических лиц (1140+1150+1170+1180)	18210102000100001 10	1130	XXX	XXX	13 134 421	5 523 256
в том числе:						
Налог на добавленную стоимость на товары (работы, услуги), реализуемые на территории Российской Федерации	18210301000100001 10	1210	8 287 784	7 864 014	XXX	XXX
Акцизы по подакцизным товарам (продукции), производимым на территории Российской Федерации (1230+1250+1260+1280+1290+1300+1310+1320+1330+1340+1350+1360+1370+1380+1390+1421)	.	1220	2 302 753	991 774	1 216 118	64 596
в том числе:						
НАЛОГИ НА ИМУЩЕСТВО (1520+1570+1590+1610+1630+1690)	18210600000000000	1510	4 243 821	XXX	4 142 752	1 374 173
Налог на имущество физических лиц (1530+1540+1550+1560)	18210601000000001 10	1520	263 466	XXX	246 511	246 511
в том числе:						
Налог на имущество организаций (1575+1580)	18210602000200001 10	1570	2 326 680	XXX	2 278 577	455 715
из него:						
Транспортный налог (1595+1600)	18210604000200001 10	1590	1 003 733	XXX	943 322	0
из него:						
Транспортный налог с организаций	18210604011020001 10	1595	191 313	XXX	183 699	0
Транспортный налог с физических лиц	18210604012020001 10	1600	812 420	XXX	759 623	0
Налог на игорный бизнес	18210605000200001 10	1610	2 252	XXX	2 395	0
Земельный налог (1635+1660)	18210606000000001 10	1630	647 690	XXX	671 947	671 947

Приложение № 11
УТВЕРЖДЕНА
приказом ФНС России
от 13.12.2012 г.
ММВ-7-1/951@

Отчетность Федеральной Налоговой Службы

ОТЧЕТ
О ПОСТУПЛЕНИИ НАЛОГОВ И СБОРОВ В КОНСОЛИДИРОВАННЫЙ БЮДЖЕТ РОССИЙСКОЙ ФЕДЕРАЦИИ ПО ОСНОВНЫМ ВИДАМ ЭКОНОМИЧЕСКОЙ ДЕЯТЕЛЬНОСТИ

по состоянию на 1 января (месяц) 2015 **года**

Представляется :	Сроки представления	Код формы 1NO
Управлениями ФНС России по субъектам Российской Федерации Федеральной налоговой службе	**11-го числа месяца, следующего за отчетным периодом**	**Форма №1-НОМ Утверждена приказом ФНС России от 13.12.2012 г.** ММВ-7-1/951@ **Квартальная**

	Код	Наименование
Республика, край, область, автономное образование, город	43	Кировская область
Налоговый орган	4300	Управление Федеральной налоговой службы по Кировской области

ОТЧЕТ

О НАЧИСЛЕНИИ И ПОСТУПЛЕНИИ НАЛОГОВ, СБОРОВ И ИНЫХ ОБЯЗАТЕЛЬНЫХ ПЛАТЕЖЕЙ В БЮДЖЕТНУЮ СИСТЕМУ РОССИЙСКОЙ ФЕДЕРАЦИИ

по состоянию на 01.01.2015 года

Раздел I. Начисление и поступление налогов, сборов и иных обязательных платежей в консолидированный бюджет Российской Федерации

.	Код классификации доходов бюджетов РФ	Код строки	Начислено к уплате в текущем году (включая данные графы 1 по строке 3070, данные по графе 1 строк 3300, 3400, 3500, 3530 и 3540 - не включаются)	Поступило налогов, сборов, иных обязательных платежей в доходы:		
				федерального бюджета (включая данные графы 2 по строке 3070)	консолидированного бюджета субъекта Российской Федерации (включая данные графы 3 по строкам 3300, 3400, 3500, 3530 и 3540) (гр.3>или=гр.4)	из графы 3 - поступило в доходы местных бюджетов (включая данные графы 4 по строкам 3300, 3400, 3500, 3530 и 3540)
А	Б	В	1	2	3	4
ДОХОДЫ, АДМИНИСТРИРУЕМЫЕ НАЛОГОВЫМИ ОРГАНАМИ (1010+2534+3070)	.	1000	21 608 793	10 577 746	26 945 244	6 946 749
НАЛОГОВЫЕ И НЕНАЛОГОВЫЕ ДОХОДЫ (1020+2370)	.	1010	21 600 197	10 568 019	26 945 244	6 946 749
НАЛОГОВЫЕ ДОХОДЫ (1030+1200+1425+1510+1720+1840+1970+3300+3400+3500+3530+3540)	.	1020	21 590 821	10 558 367	26 941 345	6 943 564
НАЛОГИ НА ПРИБЫЛЬ, ДОХОДЫ (1040+1130)	18210100000000000	1030	5 631 090	318 707	18 794 037	4 405 366
Налог на доходы физических лиц (1140+1150+1170+1180)	18210102000100001 10	1130	XXX	6 518	13 781 996	4 405 366
в том числе:						
НАЛОГИ НА ТОВАРЫ (РАБОТЫ, УСЛУГИ), РЕАЛИЗУЕМЫЕ НА ТЕРРИТОРИИ РОССИЙСКОЙ ФЕДЕРАЦИИ (1210+1220)	18210300000000000	1200	11 679 075	10 018 409	1 324 981	41 828
Налог на добавленную стоимость на товары (работы, услуги), реализуемые на территории Российской Федерации	18210301000100001 10	1210	9 284 720	8 929 491	XXX	XXX
Акцизы по подакцизным товарам (продукции), производимым на территории Российской Федерации (1230+1250+1260+1280+1290+1310+1320+1330+1340+1350+1360+1370+1380+1421+1422)	.	1220	2 394 355	1 088 918	1 324 981	41 828
в том числе:						
НАЛОГИ НА ИМУЩЕСТВО (1520+1570+1590+1610+1630+1690)	18210600000000000	1510	4 122 866	XXX	3 730 373	1 121 997
Налог на имущество физических лиц (1530+1540+1550+1560)	18210601000000001 10	1520	264 228	XXX	253 066	253 066
в том числе:						
Налог на имущество организаций (1575+1580)	18210602000200001 10	1570	2 052 295	XXX	1 988 943	397 791
из него:						
Налог на имущество организаций по имуществу, не входящему в Единую систему газоснабжения	18210602010200001 10	1575	1 971 429	XXX	1 908 079	381 618
Налог на имущество организаций по имуществу, входящему в Единую систему газоснабжения	18210602020200001 10	1580	80 866	XXX	80 864	16 173
Транспортный налог (1595+1600)	18210604000200001 10	1590	1 102 844	XXX	1 014 668	0
из него:						
Транспортный налог с организаций	18210604011020001 10	1595	199 365	XXX	186 330	0
Транспортный налог с физических лиц	18210604012020001 10	1600	903 479	XXX	828 338	0
Налог на игорный бизнес	18210605000200001 10	1610	2 875	XXX	2 556	0
Земельный налог (1635+1660)	18210606000000001 10	1630	700 624	XXX	471 140	471 140

ОТЧЕТНОСТЬ ФЕДЕРАЛЬНОЙ НАЛОГОВОЙ СЛУЖБЫ

ОТЧЕТ

О НАЧИСЛЕНИИ И ПОСТУПЛЕНИИ НАЛОГОВ, СБОРОВ И ИНЫХ ОБЯЗАТЕЛЬНЫХ ПЛАТЕЖЕЙ В БЮДЖЕТНУЮ СИСТЕМУ РОССИЙСКОЙ ФЕДЕРАЦИИ

по состоянию на 1 января (месяц) 2016 **года**

Представляется :	Сроки представления	Код формы	1NM
Управлениями ФНС России по субъектам Российской Федерации Федеральной налоговой службе	9-го числа месяца, следующего за отчетным периодом;	Форма № 1-НМ Утверждена приказом ФНС России от 25.12.2014 № ММВ-7-1/674@ в редакции приказа ФНС России от 21.01.2015 № ММВ-7-1/18@; от 02.04.2015 № ММВ-7-1/138@; от 05.06.2015 № ММВ-7-1/229@ Ежемесячная	

	Код	Наименование
Республика, край, область, автономное образование	43	Кировская область
Налоговый орган	4300	Управление Федеральной налоговой службы по Кировской области

Раздел I

Начисление и поступление налогов, сборов и иных обязательных платежей в консолидированный бюджет Российской Федерации

Тыс.рублей

	Код классификации доходов бюджетов РФ	Код строки	Начислено к уплате в текущем году (включая данные графы 1 по строке 3070, данные по графе 1 строк 3300, 3400, 3500, 3530 и 3540 - не включаются)	Поступило налогов, сборов, иных обязательных платежей в доходы:		
				федерального бюджета (включая данные графы 2 по строке 3070)	консолидированного бюджета субъекта Российской Федерации (включая данные графы 3 по строкам 3300, 3400, 3500, 3530 и 3540)	из графы 3 – поступило в доходы местных бюджетов (включая данные графы 4 по строкам 3300, 3400, 3500, 3530 и 3540)
А	Б	В	1	2	3	4
Доходы, администрируемые налоговыми органами (1010+3070)		**1000**	**25 104 448**	**11 787 769**	**30 075 810**	**7 062 806**
Налоговые и неналоговые доходы (1020+2370)		**1010**	**25 097 011**	**11 781 354**	**30 075 810**	**7 062 806**
Налоговые доходы (1030+1200+1425+1508+1510+1720+1840+1970+3300+3400+3500+3530+3540)		**1020**	**25 086 835**	**11 764 795**	**30 072 259**	**7 059 940**
Налоги на прибыль, доходы (1040+1130)	**182 1 01 00000 00 0000 000**	**1030**	**7 610 707**	**394 561**	**21 467 902**	**4 317 731**
Налог на прибыль организаций (1050+1070+1080+1090+1100+1110+1120)	182 1 01 01000 00 0000 110	1040	7 610 707	394 561	7 478 819	
в том числе:						
Налог на доходы физических лиц (1140+1150+1170+1180)	182 1 01 02000 01 0000 110	1130	X	X	13 989 083	4 317 731
в том числе:						
Налоги на товары (работы, услуги), реализуемые на территории Российской Федерации (1210+1220)	**182 1 03 00000 00 0000 000**	**1200**	**13 310 894**	**11 169 323**	**1 413 455**	**43 658**
Налог на добавленную стоимость на товары (работы, услуги), реализуемые на территории Российской Федерации	182 1 03 01000 01 0000 110	1210	10 642 352	10 030 845	X	X
Акцизы по подакцизным товарам (продукции), производимым на территории Российской Федерации(1230+1250+1260+1280+1290+1310+1320+1330+1340+1350+1360+1370+1380+1410+1420+1421+1422+1423)		1220	2 668 542	1 138 478	1 413 455	43 658
в том числе :						
Налоги на имущество (1520+1570+1590+1610+1630)	**182 1 06 00000 00 0000 000**	**1510**	**4 033 153**	**X**	**3 892 074**	**1 058 807**
Налог на имущество физических лиц (1530+1540+1544+1545+1550+1560+1565)	182 1 06 01000 00 0000 110	1520	263 519	X	258 404	258 404
в том числе:						
Налог на имущество организаций (1575+1580)	182 1 06 02000 02 0000 110	1570	2 129 417	X	2 099 737	419 947
из него:						
Налог на имущество организаций по имуществу, не входящему в Единую систему газоснабжения	182 1 06 02010 02 0000 110	1575	2 014 132	X	1 984 451	396 890
Налог на имущество организаций по имуществу, входящему в Единую систему газоснабжения	182 1 06 02020 02 0000 110	1580	115 285	X	115 286	23 057
Транспортный налог (1595+1600)	182 1 06 04000 02 0000 110	1590	1 217 460	X	1 151 050	
из него:						
Транспортный налог с организаций	182 1 06 04011 02 0000 110	1595	207 505	X	192 864	
Транспортный налог с физических лиц	182 1 06 04012 02 0000 110	1600	1 009 955	X	958 186	
Налог на игорный бизнес	182 1 06 05000 02 0000 110	1610	2 868	X	2 427	
Земельный налог (1631+1639)	182 1 06 06000 00 0000 110	1630	419 889	X	380 456	380 456
в том числе:						
Земельный налог с организаций (1632+1633+1634+1635+1636+1637+1638	182 1 06 06030 03 0000 110	1631	266 451	X	243 505	243 505

Раздел III

Начисление и поступление платежей по налогам на совокупный доход

Тыс.рублей

	Код классификации доходов бюджетов РФ	Код строки	Начислено к уплате в текущем году	Поступило платежей (гр.2=гр.3+гр.5+гр.6+гр.7+гр.8)	в том числе в доходы:				
					консолидированного бюджета субъекта Российской Федерации (гр.3> или =	из графы 3 - поступило в доходы местных бюджетов	бюджета Федерального фонда обязательного медицинского страхования	бюджета Фонда социального страхования Российской Федерации	бюджета Пенсионного фонда Российской Федерации
А	Б	В	1	2	3	4	5	6	7
НАЛОГ, ВЗИМАЕМЫЙ В СВЯЗИ С ПРИМЕНЕНИЕМ УПРОЩЕННОЙ СИСТЕМЫ НАЛОГООБЛОЖЕНИЯ (3310+3320+3330+3350)	**182 1 05 01000 00 0000 110**	**3300**	**2 299 914**	**2 266 757**	**2 266 170**	**639 663**	**155**	**155**	**277**
в том числе:									
Налог, взимаемый с налогоплательщиков, выбравших в качестве объекта налогообложения доходы (3312+3314)	182 1 05 01010 01 0000 110	3310	1 427 268	1 387 768	1 387 686	412 366	41	41	X
из него:									
Налог, взимаемый с налогоплательщиков, выбравших в качестве объекта налогообложения доходы	182 1 05 01011 01 0000 110	3312	1 425 465	1 386 940	1 386 940	412 222	X	X	X
Налог, взимаемый с налогоплательщиков, выбравших в качестве объекта налогообложения доходы (за налоговые периоды, истекшие до 1 января 2011 года)	182 1 05 01012 01 0000 110	3314	1 803	828	746	144	41	41	X
Налог, взимаемый с налогоплательщиков, выбравших в качестве объекта налогообложения доходы, уменьшенные на величину расходов (3322+3324)	182 1 05 01020 01 0000 110	3320	714 955	725 459	725 415	227 297	22	22	X
из него:									
ЕДИНЫЙ НАЛОГ НА ВМЕНЕННЫЙ ДОХОД ДЛЯ ОТДЕЛЬНЫХ ВИДОВ ДЕЯТЕЛЬНОСТИ (3410+3420)	**182 1 05 02000 00 0000 110**	**3400**	**785 991**	**769 737**	**769 729**	**769 729**	**4**	**4**	**X**
в том числе:									
Единый налог на вмененный доход для отдельных видов деятельности	182 1 05 02010 02 0000 110	3410	785 166	769 662	769 662	769 662	X	X	X
Единый налог на вмененный доход для отдельных видов деятельности (за налоговые периоды, истекшие до 1 января 2011 года)	182 1 05 02020 02 0000 110	3420	825	75	67	67	4	4	X
ЕДИНЫЙ СЕЛЬСКОХОЗЯЙСТВЕННЫЙ НАЛОГ (3510+3520)	**182 1 05 03000 00 0000 110**	**3500**	**13 932**	**15 114**	**15 109**	**15 095**	**2**	**3**	**X**
в том числе:									
Единый сельскохозяйственный налог	182 1 05 03010 01 0000 110	3510	13 912	15 068	15 068	15 068	X	X	X
Единый сельскохозяйственный налог (за налоговые периоды, истекшие до 1 января 2011 года)	182 1 05 03020 01 0000 110	3520	20	46	41	27	2	3	X
НАЛОГ, ВЗИМАЕМЫЙ В СВЯЗИ С ПРИМЕНЕНИЕМ ПАТЕНТНОЙ СИ-СТЕМЫ НАЛОГООБЛОЖЕНИЯ (3531+3532+3533+3534+3535)	**182 1 05 04000 02 0000 110**	**3530**	**64 114**	**61 134**	**61 134**	**61 134**	**X**	**X**	**X**
в том числе:									
НАЛОГ, ВЗИМАЕМЫЙ В ВИДЕ СТОИМОСТИ ПАТЕНТА В СВЯЗИ С ПРИМЕНЕНИЕМ УПРОЩЕННОЙ СИСТЕМЫ НАЛОГООБЛОЖЕНИИЯ (3541+3542)	**182 1 09 11000 02 0000 110**	**3540**	**14**	**-105**	**-103**		**-1**	**-1**	**X**
в том числе:									
КОНТРОЛЬНАЯ СУММА		3800	8 470 153	8 338 501	8 337 179	3 610 905	383	385	554

Руководитель налогового органа Чарушина Светлана Геннадьевна

Сунцова Елена Ивановна, 378226

Ф.И.О., номер телефона исполнителя

ОТЧЕТНОСТЬ ФЕДЕРАЛЬНОЙ НАЛОГОВОЙ СЛУЖБЫ

ОТЧЕТ
О НАЧИСЛЕНИИ И ПОСТУПЛЕНИИ НАЛОГОВ, СБОРОВ И ИНЫХ ОБЯЗАТЕЛЬНЫХ ПЛАТЕЖЕЙ В БЮДЖЕТНУЮ СИСТЕМУ РОССИЙСКОЙ ФЕДЕРАЦИИ
по состоянию на 01.01.2014 года

Форма № 1-НМ
Утверждена приказом ФНС России
от 13.12.2012 № ММВ-7-1/951@

Ежемесячная

Республика, край, область,
автономное образование
Управление ФНС России по Свердловской области

Налоговый орган 6600

Раздел I. Начисление и поступление налогов, сборов и иных обязательных платежей в консолидированный бюджет Российской Федерации

	Код классификации доходов бюджетов РФ	Код строки	Начислено к уплате в текущем году (без данных графы 1 по строкам 3300, 3400, 3500, 3530 и 3540)	Поступило налогов, сборов, иных обязательных платежей в доходы:		
				федерального бюджета	консолидированного бюджета субъекта Российской Федерации (включая данные графы 3 по строкам 3300, 3400, 3500, 3530 и 3540) (гр.3>или=гр.4)	из графы 3 - поступило в доходы местных бюджетов (включая данные графы 4 по строкам 3300, 3400, 3500, 3530 и 3540)
А	Б	В	1	2	3	4
ВСЕГО ПО НАЛОГОВЫМ И ДРУГИМ ДОХОДАМ (1020+2370)	.	1010	133 552 946	55 667 961	161 923 597	40 623 597
НАЛОГОВЫЕ ДОХОДЫ (1030+1200+1425+1510+1720+1840+1970+3300+3400+3500+3530+3540)	.	1020	133 478 423	55 614 967	161 890 906	40 593 164
НАЛОГИ НА ПРИБЫЛЬ, ДОХОДЫ (1040+1130)	18210100000000000	1030	49 799 814	4 935 781	122 598 632	30 611 430
Налог на прибыль организаций (1050+1070+1080+1090+1100+1110+1120)	18210101000000001 10	1040	49 799 814	4 935 781	46 355 633	0
в том числе:						
Налог на прибыль организаций, зачисляемый в бюджеты бюджетной системы Российской Федерации по соответствующим ставкам (1055+1060)	18210101000000001 10	1050	49 043 175	3 972 652	46 355 633	0
из него:						
Налог на доходы физических лиц (1140+1150+1170+1180)	18210102000100001 10	1130	XXX	XXX	76 242 999	30 611 430
в том числе:						
НАЛОГИ НА ТОВАРЫ, ВВОЗИМЫЕ НА ТЕРРИТОРИЮ РОССИЙСКОЙ ФЕДЕРАЦИИ ИЗ РЕСПУБЛИКИ БЕЛАРУСЬ И РЕСПУБЛИКИ КАЗАХСТАН (1430+1440)	.	1425	5 585 578	5 595 644	XXX	XXX
НАЛОГИ НА ИМУЩЕСТВО (1520+1570+1590+1610+1630+1690)	18210600000000000	1510	24 765 498	XXX	24 569 955	6 727 455
Налог на имущество физических лиц (1530+1540+1550+1560)	18210601000000001 10	1520	1 127 653	XXX	960 261	960 261
в том числе:						
Налог на имущество организаций (1575+1580)	18210602000200001 10	1570	15 800 082	XXX	15 738 510	0
из него:						
Транспортный налог (1595+1600)	18210604000200001 10	1590	2 400 060	XXX	2 096 635	0
из него:						
Транспортный налог с организаций	18210604011020001 10	1595	480 619	XXX	460 176	0
Транспортный налог с физических лиц	18210604012020001 10	1600	1 919 441	XXX	1 636 459	0
Налог на игорный бизнес	18210605000200001 10	1610	8 225	XXX	7 355	0
Земельный налог (1635+1660)	18210606000000001 10	1630	5 429 478	XXX	5 767 194	5 767 194

ОТЧЕТНОСТЬ ФЕДЕРАЛЬНОЙ НАЛОГОВОЙ СЛУЖБЫ

ОТЧЕТ
О НАЧИСЛЕНИИ И ПОСТУПЛЕНИИ НАЛОГОВ, СБОРОВ И ИНЫХ ОБЯЗАТЕЛЬНЫХ ПЛАТЕЖЕЙ В БЮДЖЕТНУЮ СИСТЕМУ РОССИЙСКОЙ ФЕДЕРАЦИИ
по состоянию на 01.01.2015 года

Форма № 1-НМ
Утверждена приказом ФНС России
от 12.12.2013 № ММВ-7-1/591@

Ежемесячная

Республика, край, область,
автономное образование
Управление ФНС России по Свердловской области

Налоговый орган 6600

Раздел I. Начисление и поступление налогов, сборов и иных обязательных платежей в консолидированный бюджет Российской Федерации

	Код классификации доходов бюджетов РФ	Код строки	Начислено к уплате в текущем году (включая данные графы 1 по строке 3070, данные по графе 1 строк 3300, 3400, 3500, 3530 и 3540 - не включаются)	Поступило налогов, сборов, иных обязательных платежей в доходы:		
				федерального бюджета (включая данные графы 2 по строке 3070)	консолидированного бюджета субъекта Российской Федерации (включая данные графы 3 по строкам 3300, 3400, 3500, 3530 и 3540) (гр.3>или=гр. 4)	из графы 3 - поступило в доходы местных бюджетов (включая данные графы 4 по строкам 3300, 3400, 3500, 3530 и 3540)
А	Б	В	1	2	3	4
ДОХОДЫ, АДМИНИСТРИРУЕМЫЕ НАЛОГОВЫМИ ОРГАНАМИ (1010+2534+3070)	.	1000	144 963 217	65 080 565	164 566 404	33 243 451
НАЛОГОВЫЕ И НЕНАЛОГОВЫЕ ДОХОДЫ (1020+2370)	.	1010	144 918 143	64 994 745	164 566 404	33 243 451
НАЛОГОВЫЕ ДОХОДЫ (1030+1200+1425+1510+1720+1840+1970+3300+3400+3500+3530+3540)	.	1020	144 817 860	64 931 297	164 522 904	33 202 493
НАЛОГИ НА ПРИБЫЛЬ, ДОХОДЫ (1040+1130)	18210100000000000	1030	48 387 773	5 795 703	122 806 037	23 556 245
Налог на прибыль организаций (1050+1070+1080+1090+1100+1110+1120)	18210101000000001 10	1040	48 387 773	5 531 374	43 740 047	0
в том числе:						
Налог на доходы физических лиц (1140+1150+1170+1180)	18210102000100001 10	1130	XXX	264 329	79 065 990	23 556 245
в том числе:						
НАЛОГИ НА ТОВАРЫ (РАБОТЫ, УСЛУГИ), РЕАЛИЗУЕМЫЕ НА ТЕРРИТОРИИ РОССИЙСКОЙ ФЕДЕРАЦИИ (1210+1220)	18210300000000000	1200	60 484 193	52 435 136	5 128 947	0
Налог на добавленную стоимость на товары (работы, услуги), реализуемые на территории Российской Федерации	18210301000100001 10	1210	55 278 104	52 308 488	XXX	XXX
Акцизы по подакцизным товарам (продукции), производимым на территории Российской Федерации (1230+1250+1260+1280+1290+1310+1320+1330+1340+1350+1360+1370+1380+1421+1422)	.	1220	5 206 089	126 648	5 128 947	0
в том числе:						
НАЛОГИ НА ИМУЩЕСТВО (1520+1570+1590+1610+1630+1690)	18210600000000000	1510	28 865 386	XXX	25 611 811	6 253 079
Налог на имущество физических лиц (1530+1540+1550+1560)	18210601000000001 10	1520	1 259 386	XXX	1 057 308	1 057 308
в том числе:						
Налог на имущество организаций (1575+1580)	18210602000200001 10	1570	17 980 739	XXX	17 391 348	0
из него:						
Транспортный налог (1595+1600)	18210604000200001 10	1590	2 325 030	XXX	1 958 828	0
из него:						
Транспортный налог с организаций	18210604011020001 10	1595	458 062	XXX	435 250	0
Транспортный налог с физических лиц	18210604012020001 10	1600	1 866 968	XXX	1 523 578	0
Налог на игорный бизнес	18210605000200001 10	1610	9 426	XXX	8 556	0
Земельный налог (1635+1660)	18210606000000001 10	1630	7 290 805	XXX	5 195 771	5 195 771

Страница 1

Продолжение приложения Д

ОТЧЕТНОСТЬ ФЕДЕРАЛЬНОЙ НАЛОГОВОЙ СЛУЖБЫ

ОТЧЕТ
О НАЧИСЛЕНИИ И ПОСТУПЛЕНИИ НАЛОГОВ, СБОРОВ И ИНЫХ ОБЯЗАТЕЛЬНЫХ ПЛАТЕЖЕЙ В БЮДЖЕТНУЮ СИСТЕМУ РОССИЙСКОЙ ФЕДЕРАЦИИ
по состоянию на 01.01.2016 года

Форма № 1-НМ
Утверждена приказом ФНС России
от 25.12.2014 № ММВ-7-1/674@

Ежемесячная

Республика, край, область,
автономное образование
Управление ФНС России по Свердловской области

Налоговый орган 6600

Раздел I. Начисление и поступление налогов, сборов и иных обязательных платежей в консолидированный бюджет Российской Федерации

	Код классификации доходов бюджетов РФ	Код строки	Начислено к уплате в текущем году (включая данные графы 1 по строке 3070, данные по графе 1 строк 3300, 3400, 3500, 3530 и 3540 - не включаются)	Поступило налогов, сборов, иных обязательных платежей в доходы:		
				федерального бюджета (включая данные графы 2 по строке 3070)	консолидированного бюджета субъекта Российской Федерации (включая данные графы 3 по строкам 3300, 3400, 3500, 3530 и 3540) (гр.3>или=гр. 4)	из графы 3 - поступило в доходы местных бюджетов (включая данные графы 4 по строкам 3300, 3400, 3500, 3530 и 3540)
А	Б	В	1	2	3	4
ДОХОДЫ, АДМИНИСТРИРУЕМЫЕ НАЛОГОВЫМИ ОРГАНАМИ (1010+3070)	.	1000	156 271 081	69 555 354	174 988 532	34 492 231
НАЛОГОВЫЕ И НЕНАЛОГОВЫЕ ДОХОДЫ (1020+2370)	.	1010	156 235 378	69 515 768	174 988 532	34 492 231
НАЛОГОВЫЕ ДОХОДЫ (1030+1200+1425+1508+1510+1720+1840+1970+3300+3400+3500+3530+3540)	.	1020	156 147 634	69 420 545	174 958 625	34 464 843
НАЛОГИ НА ПРИБЫЛЬ, ДОХОДЫ (1040+1130)	18210100000000000000	1030	51 747 156	5 788 924	127 401 857	24 846 730
Налог на прибыль организаций (1050+1070+1080+1090+1100+1110+1120)	18210101000000000110	1040	51 747 156	5 788 924	45 611 914	0
в том числе:						
Налог на прибыль организаций, зачисляемый в бюджеты бюджетной системы Российской Федерации по соответствующим ставкам (1055+1060+1065+1066)	18210101010000000110	1050	50 423 904	4 504 491	45 611 914	0
из него:						
Налог на доходы физических лиц (1140+1150+1170+1180)	18210102000100000110	1130	XXX	XXX	81 789 943	24 846 730
в том числе:						
НАЛОГИ НА ТОВАРЫ (РАБОТЫ, УСЛУГИ), РЕАЛИЗУЕМЫЕ НА ТЕРРИТОРИИ РОССИЙСКОЙ ФЕДЕРАЦИИ (1210+1220)	18210300000000000000	1200	66 253 810	56 752 443	5 170 787	0
Налог на добавленную стоимость на товары (работы, услуги), реализуемые на территории Российской Федерации	18210301000100000110	1210	61 628 057	57 319 936	XXX	XXX
Акцизы по подакцизным товарам (продукции), производимым на территории Российской Федерации (1230+1250+1260+1280+1290+1310+1320+1330+1340+1350+1360+1370+1380+1419+1420+1421+1422+1423)	.	1220	4 625 753	-567 493	5 170 787	0
в том числе:						
НАЛОГИ НА ИМУЩЕСТВО (1520+1570+1590+1610+1630)	18210600000000000000	1510	30 621 005	XXX	29 952 330	6 001 626
Налог на имущество физических лиц (1530+1540+1544+1545+1550+1560+1565)	18210601000000000110	1520	1 296 971	XXX	1 175 871	1 175 871
в том числе:						
Налог на имущество организаций (1575+1580)	18210602000200000110	1570	22 084 158	XXX	21 740 813	0
из него:						
Транспортный налог (1595+1600)	18210604000200000110	1590	2 489 541	XXX	2 200 966	0
из него:						
Транспортный налог с организаций	18210604011020000110	1595	495 857	XXX	481 632	0
Транспортный налог с физических лиц	18210604012020000110	1600	1 993 684	XXX	1 719 334	0

Страница 1