ВВЕДЕНИЕ

Актуальность темы. В современном демократическом государстве, ведущем социально - ориентированную политику, при определении уровня стабильности и устойчивости экономического развития страны, наряду с другими показателями и в качестве одного из основных критериев, следует рассматривать качество и уровень жизни населения.

Новые социально-экономические условия потребовали более расширенного и детального рассмотрения показателей уровня жизни и социального развития на всех уровнях статистического отслеживания и анализа.

Переход к рыночной экономике был сопряжен со значительным обострением региональных проблем уровня жизни населения. Особенно это характерно для северных регионов, имеющих недостаточную производственную и социально- бытовую инфраструктуру.

От решения проблем уровня жизни населения, и факторов, определяющих его динамику, во многом зависит направленность и темпы дальнейших преобразований в стране, соответственно, и политическая, и экономическая стабильность в обществе.

Определение «уровень жизни» рассматривается как многоаспектное, позволяющее комплексно оценивать степень развития экономики. Проблемам изучения уровня и качества жизни населения уделяется большое внимание в экономических, социально - экономических и социологических исследованиях.

Цель работы – проанализировать состояние и рассмотреть перспективы развития уровня и качества жизни населения в регионе на примере Республики Саха (Якутия).

Задачи работы:

1. Раскрыть сущность и дать определение понятиям «уровень жизни» и «качество жизни».

2. Провести анализ показателей производства товаров и услуг, анализ сферы строительства, рынка товаров и услуг, валового регионального продукта, социального развития, показателей доходов и занятости населения, а также исследовать проблемы здравоохранения и образования.

3. Предложить мероприятия по улучшению качества жизни населения в Республике Саха (Якутия).

Объект исследования – совокупность социально - экономических явлений и процессов, характеризующих уровень и качество жизни.

Предмет исследования – ключевые параметры уровня и качества жизни населения Республики Саха (Якутия).

Методы исследования: в работе использован SWOT - анализа - метод стратегического планирования, заключающийся в выявлении факторов внутренней и внешней среды организации, статистический метод и др.

Теоретико – методологическая основа исследования подтверждается его результатами. В работе подробно дано определение понятиям «качество жизни» и «уровень жизни» раскрыта их сущность. Обозначены ключевые факторы, оказывающие влияние на уровень и качество жизни. Практическая значимость исследования состоит в том, что полученные в работе отдельные результаты, могут быть применены для дальнейших исследований.

Работа состоит из введения, трех глав, заключения, списка использованных источников и литературы, приложений.

ГЛАВА 1. ТЕОРЕТИЧЕСКИЕ АСПЕКТЫ УРОВНЯ И КАЧЕСТВА ЖИЗНИ НАСЕЛЕНИЯ

1.1 Содержание понятий «уровень жизни» и «качество жизни» населения

Достойный уровень и высокое качество жизни населения являются важнейшими условиями развития человеческого потенциала и факторами социально - экономического развития любого региона.

В современных условиях в науке и практике возникает проблема теоретического и практического определения такой широкой экономической категории, как «качество жизни населения». Особенно это актуально в региональных исследованиях, поскольку единый унифицированный подход к определению качества жизни региона Российской Федерации может привести к недостоверным выводам или искажению информации.

В настоящее время нет устоявшегося толкования понятия «качество жизни населения», иногда в литературе происходит подмена данного понятия его медицинской или медико-биологической составляющей.

Имеющиеся в научной литературе определения уровня жизни акцентируют или отталкиваются от различных исходных понятий: от производства, от потребления, от доходов, от потребительских нормативов и стандартов или имеют комплексный многоаспектный характер.

Уровень и качество жизни, комфортность проживания для человека на каждой конкретной территории определяются природно-климатическими особенностями региона проживания, географической близостью или удаленностью от экономических и промышленных центров страны, степенью развитости отраслей экономики и обеспеченностью ресурсами [1, с. 155].

Современный экономический словарь дает следующее толкование этому термину: «Качество жизни- понятие, обозначающее оценку некоторого набора условий и характеристик жизни человека, обычно основанную на его собственной степени удовлетворённости этими

условиями и характеристиками. Оно является более широким, чем материальная обеспеченность (уровень жизни), и включает также такие объективные и субъективные факторы, как состояние здоровья, ожидаемая продолжительность жизни, условия окружающей среды, питание, бытовой комфорт, социальное окружение, удовлетворение культурных и духовных потребностей, психологический комфорт и т.п»[1]

Уровень жизни (уровень благосостояния) — степень удовлетворения материальных и духовных потребностей людей массой товаров и услуг, используемых в единицу времени[2]

Понятия «качество жизни», «уровень жизни» в современной научной литературе трактуются по-разному, в зависимости от целей и задач проводимого исследования. Под уровнем жизни чаще всего понимается степень обеспеченности населения необходимыми материальными и нематериальными благами и услугами, достигнутый уровень их потребления и степень удовлетворения потребностей людей в этих благах. Понятие «уровень жизни» в его современной трактовке является весьма емким, охватывающим все стороны деятельности человека, дает представление о благосостоянии общества в целом и отдельных его членов, в частности.

Уровень жизни населения – важнейший критерий оценки эффективности социально - экономической политики государства. Его повышение является основной целью общественного развития социального государства.[3]

Понятие «качество жизни» – категория, отражающая объективные условия существования и их оценку на уровне общества и индивида.

Таким образом, понятия «уровень жизни населения» и «качество жизни населения» часто тождественны и пересекаются.

[1]Райзберг Б.А., Лозовский Л.Ш., Стародубцева Е.Б. «Современный экономический словарь»- 6-е изд., перераб. и доп. - М." (ИНФРА-М, 2011). — 479 с.

[2]»Современный экономический словарь. - 6-е изд., перераб. и доп. . - М." (ИНФРА-М, 2011), - 643 с.

[3]Там же, стр- 643 с.

Категории «уровень и качество жизни населения» тесно связаны с такими категориями как личное потребление, потребности, благосостояние, доходы, потребительский выбор и т.д., которыми занимались различные экономические школы.

История изучения проблемы уровня и качества жизни начинается с XVIII. Проблемой изучения анализа и качества занимались такие известные ученые, экономисты и философы как А. Смит, Д. Рикардо, К. Маркс и современные исследователи XX века Ф. Хайек, П. Таунсенд и др.

В работах А. Смита выявлена относительная природа бедности через связь бедности и социального стыда, т.е. разрыва между социальными стандартами и материальной способностью придерживаться их. В XIX веке было предложено вычислять черту бедности на основе семейных бюджетов и ввести тем самым критерий абсолютной бедности, связать критерии определения бедности с уровнем доходов и удовлетворением основных потребностей индивида, связанных с поддержанием определенного уровня его работоспособности и здоровья. Значительный вклад в исследования проблем уровня и качества жизни внесли как экономисты, так и социологи, большинством которых была признана закономерность существования разного уровня жизни людей в обществе.

Первые исследования уровня жизни разных социальных групп населения в России были проведены в 1909 году А.М. Стопани. По этому обследованию самые низкодоходные группы (ниже 250 руб.) тратили на физиологические потребности более трех четвертей всех доходов, в то время как самые высокодоходные (более 900 руб.) чуть больше половины, а также специально исследовались бюджеты безработных. В 1918 г. был составлен первый минимальный бюджет. В 1927 были обследованы бюджеты городских рабочих и служащих, в 1929 г., бюджеты колхозников, но последние были в значительной мере фальсифицированы. В дальнейшем данные обследования были запрещены, т.к. результаты резко отличались от тех описаний уровня жизни, которые давались официально. В послевоенное

время в СССР была опубликована единственная работа сотрудников института труда Г.С. Саркисяна и Н.П. Кузнецовой, касавшаяся проблем бедности, но при употреблении только термина малообеспеченности, который продолжал употребляться до 1990 года.

Термин «качество жизни» появился в середине 1950-х годов, когда стало очевидно, что категория «уровень жизни» не отражает всесторонне благосостояние населения. Дело в том, что вызванный устойчивым экономическим развитием рост материального благосостояния населения вызвал одновременно ряд новых нежелательных явлений, таких как ухудшение экологической обстановки и усиление социальной напряженности. Сложилось достаточно устойчивое мнение, что экономический рост не может служить единственным мерилом прогресса и благосостояния, необходимо также обеспечить создание хорошей социальной и экологической среды.

Первоначально понятие качества жизни носило достаточно абстрактную форму, основанную главным образом, на необходимости дополнения материального благосостояния оценками состояния экономической безопасности и негативного воздействия окружающей среды.

В ходе дальнейших исследований появилось несколько систем оценки качества – от очень широких, включающих в себя практически все составляющие представлений современного человека о системе жизненных ценностей (гуманизация общества, экология, демографическая ситуация, возможность самореализации, мирное сосуществование, моральное здоровье общества, возможность получения образования и т.д.), до достаточно узких, основывающихся, прежде всего, на уровне материального благосостояния населения.

В последнее время жизни» воспринимается в двух интерпретациях: более широкой и относительно узкой. В широком толковании под «качеством жизни» понимается удовлетворенность населения своей жизнью

с точки зрения различных потребностей и интересов. Это понятие охватывает: характеристики и индикаторы уровня жизни как экономической категории условия труда и отдыха, жилищные условия, социальную обеспеченность и гарантии, охрану правопорядка и соблюдение прав личности, природно - климатические условия, показатели сохранения окружающей среды, наличие свободного времени, комфортность и стабильность.

Второе понимание термина «качество жизни» более узкое: оно охватывает перечисленные характеристики без собственно уровня жизни в его экономическом понимании.

1.2. Ключевые показатели уровня жизни и методики их расчета

В России показатели (индикаторы) определения качества и уровня жизни населения, закреплены на законодательном уровне, утверждены Приказом Минэкономразвития РФ[3] и используются для расчетов и оценки конкурентной среды.

Росстат для оценки уровня жизни использует свою систему индикаторов, базирующихся на статистических данных[4,] которая предполагает определение баланса денежных доходов и расходов населения. По методике Росстата рассчитывается общий объем, структура денежных доходов и расходов населения, исчисляются реальные и номинальные доходы, покупательная способность населения, а также рассчитывается распределение населения по уровню доходов и доля населения, живущего ниже уровня бедности, осуществляются другие экономические расчеты, как на федеральном, так и на региональном уровнях. Кроме того, методика предполагает построение вариационных рядов и, на их основе - статистических рядов распределения населения по уровню среднедушевых денежных доходов, представляющих собой ранжированные и сгруппированные в определенных интервалах по величине дохода результаты наблюдений. Одной из немаловажных характеристик является величина прожиточного минимума в стране и регионе, а также распределение населения относительно этого показателя.

Величина прожиточного минимума представляет собой стоимостную оценку потребительской корзины, включающей минимальный набор продуктов питания, непродовольственных товаров и услуг (с учетом обязательных платежей и сборов), необходимых для сохранения здоровья человека и обеспечения его жизнедеятельности. Величина прожиточного минимума является основой для установления минимального размера оплаты труда и минимального размера пенсии по старости, а также для определения размеров стипендий, пособий и других социальных выплат.

Величина прожиточного минимума определяется ежеквартально в среднем на душу населения, а также для трех социально- демографических групп населения (трудоспособное население, пенсионеры, дети) и устанавливается: в целом по Российской Федерации - Правительством Российской Федерации, по Республике Саха (Якутия) - Правительством Республики Саха (Якутия).

Для сравнения показателей регионов Дальневосточного Федерального округа Российской Федерации в своей работе я использовал данные статистического ежегодника 2016г, а также интернет- сайт статистических данных по Республике Саха (Якутия). Использование статистических данных позволяет проводить сопоставления регионов по уровню и качеству жизни населения, корректировать федеральную и региональную социальную и дотационную политику, реализовывать программы поддержки и развития населения.

В соответствии с ранее рассмотренными методиками выберем в качестве основного показателя – индекс качества жизни. В основе расчета индекса качества жизни, лежит суммарный показатель различных социально-экономических индикаторов с условно принимаемым одинаковым значением весов при вхождении в модель. Наиболее важные социальные индикаторы и их показатели приведены в таблице1.

Таблица 1

Критерии и показатели, используемые в расчете оценки качества жизни населения региона

Частные критерии оценки	Показатели, характеризующие критерии
Здравоохранение	Численность *врачей* на 10000 человек населения; численность среднего медицинского персонала на 10000 человек населения; заболеваемость на 10000 человек населения (зарегистрировано больных с диагнозом, установленным впервые в жизни); смертность на 1000 человек населения; число больничных коек; мощность амбулаторно - поликлических учреждений; смертность в возрасте до 1 года на 1000 родившихся живыми.
Образование	Число детей приходящихся на 100 мест в дошкольных образовательных учреждениях; число государственных дневных общеобразовательных учреждений на 10000 человек населения;

	численность учащихся дневных общеобразовательных учреждений на 10000 человек населения; численность учащихся учебных учреждений начального профессионального образования на 10000 человек населения.
Культура	Библиотечный фонда общедоступных библиотек на 1000 человек населения; число посещений музеев на 1000 человек населения; число посещений муниципальных библиотек на душу населения.
Материальное благосостояние	Средний размер назначенных месячных пенсий; среднемесячная номинальная начисленная заработная плата работников организации.
Коммуникации	Обеспеченность населения квартирными телефонными аппаратами сети общего пользования или имеющими на нее выход; обеспеченность населения собственными легковыми автомобилями на 1000 человек населения; наличие автобусов на 1000 человек населения.
Экология	Выбросы в атмосферу загрязняющих веществ, отходящих от стационарных источников.
Потребление	Объем платных услуг на душу населения; объем бытовых услуг населению.
Демография	Численность постоянного населения в трудоспособном возрасте; коэффициент естественного прироста населения; коэффициент миграционного прироста населения; общие коэффициенты рождаемости.
Экономика территории	Объем производства промышленной продукции на душу населения; объем производства с/х продукции на душу населения; оборот розничной торговли в расчете на душу населения.
Жилищные условия	Площадь жилых помещений, приходящаяся в среднем на одного жителя; благоустройство жилого фонда водопроводом, газом, канализацией.
Безработица	Уровень зарегистрированной безработицы.

Основными показателями качества жизни являются индекс развития человеческого потенциала (индекс человеческого развития), индекс интеллектуального потенциала общества, человеческий капитал на душу населения, коэффициент жизнеспособности населения.

Важнейшим индикатором является индекс развития человеческого потенциала. Он представляет собой среднеарифметическое трех индексов - ожидаемой средней продолжительности жизни, уровня образования и ВВП на душу населения (в долларах, по паритету покупательной способности):

$$I_{\text{рчп}} = \frac{I_{ж} + I_{о} + ВВП/Н}{3},$$

где $I_{ж}$ — индекс ожидаемой средней продолжительности жизни;

$I_{о}$ — индекс уровня образования;

ВВП/Н — валовой внутренний продукт на душу населения.

По сравнению с 2000 годом наблюдается тенденция роста индекса (с 0, 763 в 2000г. до 0, 844 в 2010г., что характеризует улучшение состояния социально- экономического уровня республики (в РФ границей благополучия ИЧР является показатель 0,800) и входит в десятку благополучных регионов России (по уровню доходов и образованности, а по индексу долголетия отстаем от многих регионов).

Важным индикатором качества жизни является также индекс интеллектуального потенциала общества. Интеллектуальный потенциал общества отражает уровень образования населения и состояния науки в стране. При расчете индекса интеллектуального потенциала учитываются уровень образования взрослого населения, удельный вес студентов в общей численности населения, доля расходов на образование в ВВП, удельный вес занятых в науке и научном обслуживании в общей численности занятых, удельный вес затрат на науку в ВВП.

Переход на рыночные отношения существенно отразился на всей системе образования, но после кризиса 90-х численность студентов неуклонно растет.

Индикатором качества жизни является также человеческий капитал на душу населения. Он отражает уровень затрат государства, предприятий и граждан на образование, здравоохранение и другие отрасли социальной сферы в расчете на душу населения. Чем выше уровень экономического развития страны, тем больше уровень человеческого капитала и его удельный вес в структуре всего капитала.

К индикаторам качества жизни относится и коэффициент жизнеспособности населения. Он характеризует возможности сохранения генофонда, интеллектуального развития населения в условиях проведения социально-экономической политики, осуществляемой в момент обследования в стране. Этот коэффициент измеряется по пятибалльной шкале.

По результатам исследования ЮНЕСКО и ВОЗ (Всемирной организации здравоохранения) в 1995 г. коэффициент жизнеспособности населения России был определен в 1,4 балла. Балл ниже 1,5 означает кризисное положение, падение уровня и качества жизни до той черты, за которой начинается вымирание населения.

Частные индикаторы характеризуют отдельные стороны качества жизни. К ним относятся следующие:

а) социально-демографические — продолжительность жизни, динамика заболеваемости, рождаемости, смертности;

б) экономической активности населения — уровень безработицы, миграция населения и ее причины;

в) социальной напряженности — участие в политических мероприятиях, забастовках, доля теневой экономики в ВВП, динамика преступности;

г) развития социальной сферы — доля расходов на образование, науку, здравоохранение и культуру в ВВП, число учащихся и студентов, в том числе обучающихся бесплатно и платно, среднее число учащихся на одного преподавателя;

д) экологические — содержание вредных веществ в атмосфере, почве, воде, продуктах питания, доля затрат на экологию в ВВП, инвестиции в основной капитал, направленные на охрану окружающей среды и рациональное использование природных ресурсов.

Эти индикаторы также используются для анализа уровня и качества жизни в России

С целью обеспечения однородности показателей и возможности их сведения в единый индекс используют относительные величины с нормированием из значений. Определение частных индексов по значению каждого показателя относительно группы регионов производится с учетом максимальных и минимальных значений региональных показателей. Далее полученное интегральное значение каждого из предложенных частных критериев агрегируется путем вычисления среднеарифметического

значения этих индексов. Алгоритм оценки индекса качества жизни населения можно описать следующим образом:

1. Расчет частных показателей, характеризующих частные критерии оценки Ip:

при положительной связи показателя с качеством жизни осуществляется нормирование по следующей схеме (где Xij – значение показателя)

(формула 2):

$$\frac{Iij - xij\ \ min}{xij\ \ max - x\ \ min} \quad (2)$$

при отрицательной связи показателя с качеством жизни осуществляется нормирование по следующей схеме (где *Xij*– значение показателя)

(формула 3):

$$Iij = 1 - \frac{xij - xij\ \ min}{xijmax - xijmin} \quad (3)$$

2. Определение интегрального показателя критериев качества жизни населения осуществляется по формуле (4):

3. Расчет оценки индекса качества жизни населения проводится по формуле 4 (весовой коэффициент социально - экономических индикаторов Ki принимаем равным единице):

(формула 4):

$$Ip = \sum_{i}^{n} \quad = 1\, Ii * Ki \quad (4)$$

Данный индекс ценен в сопоставлении, поэтому в основном применяется в межрегиональных сопоставлениях и является очень показательным при динамическом анализе[5].

Вывод по разделу:

1. Выявлено, что, несмотря на значительную масштабность оперирования понятиями «качество жизни», «уровень жизни» в экономике, государственном управлении, философии, экологии, медицине, социологии,

экономике, географии - нет однозначного определения этих понятий. Учёные выдвигают различные определения, не всегда сходные по сути.

2. Определены основные индикаторы и представлен алгоритм оценки индекса качества жизни населения характеризующий отдельные стороны качества жизни.

ГЛАВА 2. ОЦЕНКА УРОВНЯ И КАЧЕСТВА ЖИЗНИ НАСЕЛЕНИЯ В РЕСПУБЛИКЕ САХА (ЯКУТИЯ)

2.1 Общая характеристика современного развития Республики Саха (Якутия).

Республика Саха (Якутия) является одним из важнейших в экономическом отношении субъектов Российской Федерации. Входит в состав Дальневосточного федерального округа. Республика занимает одну пятую территорию России. Расстояние между крайними точками с севера на юг около 2000 километров. С запада на восток достигает 2500 километров.

Республика расположена в северо- восточной азиатской части России. Граничит на востоке с Чукотским автономным округом и Магаданской областью, на юго- востоке- с Хабаровским краем, на юге- с Амурской областью и Забайкальским краем, на юго-западе- с Иркутской областью, на западе- с Красноярским краем. Омывается на севере морями Лаптевых и Восточно - Сибирским.

Республика Саха (Якутия) не только самый большой регион России, но и самый суровый по климатическим условиям. В резко- континентальном климате Якутии амплитуда колебаний температуры воздуха составляет 100^0С (от + 40^0С летом до - 60^0С зимой).

Республика располагает обширными ресурсами полезных ископаемых: алмазы, золото, слюдо - флогопит, каменный и бурый уголь, железные руды. Природный газ, нефть, олово, вольфрам, полиметаллические руды. Пьезокварц и пр.

В Западной Якутии расположена алмазная провинция. Золото добывается в Центрально - Алданском, Верхне - Индигирском, Аллах - Юньском, Куларском золотоносных районах. Промышленные типы месторождений олово, ртути, сурьмы, вольфрама и полиметаллов выявлены в Верхояно- колымской металлогенической провинции. Республика обладает большими запасами железных руд в Алданской железорудной провинции.

Расположены Южно- Якутский, Ленский. Зырянский угольные бассейны. Более половины территории Якутии являются перспективной на нефть ит.д. открыто более 30 месторождений нефти, природного газа и конденсата.

Общая земельная площадь республики составляет 308,4 млн. пашен, из них 0.53% или 1640,2 тыс. га занимают сельскохозяйственные угодья.

В республике насчитывается свыше 443 тыс. рек общей протяженностью 2,3 млн. километров. Самая крупная из них - Лена (длина-4400км), является одним из крупных рек в мире, ее притоки- реки Алдан (2273км.), Вилюй (2650км.). Западнее - Анабар (939км.), восточнее - Яна (872км.), Индигирка (1726км.), Колыма (2129км.) в республике более 7000 озер.

Якутия – один из крупнейших регионов России по лесопокрытой площади и запасам древесины. Общая площадь лесного фонда равна 50,9%. Общие запасы древесины составляют 8,7млрд.м$^{3.}$

На территории республики создано 445 муниципальных образований, вт.ч. 34 муниципальных района, 2 городских округа, 48 городских и 361 сельских поселений.

В Якутии проживает 0,7% населения страны. В целом она дает четверть всего ВВП Дальневосточного федерального округа.

Экономический фактор:

Минерально- сырьевой комплекс Якутии имеет огромный потенциал. Республика занимает третье место по ресурсно- сырьевому потенциалу, являясь крупнейшим поставщиком продукции цветной и черной металлургии на базе устойчивого развития алмазобриллиантового, топливно-энергетического кластеров, лесопромышленного, транспортного, строительного и туристического комплексов, что объясняется сырьевой направленностью нашей экономики. Одной из главных помех для индустриального развития Якутии является транспортная недоступность. Пока 78% территории республики не имеет наземной транспортной доступности, характеризуется низким уровнем развития энергетической,

производственной, социальной инфраструктуры в районах формирования промышленных комплексов и кластеров. Среди промышленных комплексов наиболее перспективными оказались топливно- энергетические комплексы. Лидером по добыче угля является ОАО ХК «Якутуголь», которая обеспечивает 90% товарной продукции всей отрасли, 74% добываемого угля вывозится за пределы республики, в т.ч. для российских потребителей- 34%, на экспорт- 66%.

В ближайшие годы на второе место после алмазодобывающей промышленности Якутии, выдвинутся добыча и переработка нефти и природного газа. Чаяндинское, Талаканское, Среднеботуобинское, Верхневилючанское, Таас-Юряхское нефтегазоконденсатное месторождения отнесены к месторождениям, имеющим стратегическое значение для газоснабжения РФ.

Индекс промышленного производства (ИПП) в республике в январе- марте 2017 года составил 104,7% по сравнению с аналогичным периодом прошлого года.

Объем отгруженных товаров собственного производства, выполненных работ и услуг собственными силами, добывающих, обрабатывающих производств, производства и распределения электроэнергии, газа и воды (с учетом оценки объемов малых предприятий) превысил уровень января – декабря 2016 года в республике по добыче полезных ископаемых – 126,8%, производству и распределению электроэнергии, газа и воды – 111,3%. По обрабатывающим производствам по сравнению с соответствующим периодом прошлого года наблюдается снижение – 94,4%.

Среди регионов Дальневосточного федерального округа по индексу промышленного производства в январе 2017 года наша республика (101,6%) находилась на 4-5 местах после Камчатского края, Сахалинской области, Хабаровского края.

В целом, в Дальневосточном федеральном округе индекс промышленного производства составил – 101,0%.

В Республике Саха (Якутия) индекс производства по виду деятельности «Добыча полезных ископаемых» в январе-декабре 2016 года составил 102,0%. Положительная динамика связана с увеличением объемов добычи: угля – на 11,3% и нефти – на 6,9%.

Индекс производства по виду деятельности «Обрабатывающие производства» в Республике Саха (Якутия) составил 92,7%. Показатель ниже по ДФО (100%)

Среди регионов Дальневосточного федерального округа Республика Саха (Якутия) занимала 5 место по объему отгруженных товаров по данному виду деятельности (5,7% от общего объема отгрузки по округу).

По индексу производства по виду деятельности «Производство и распределение электроэнергии, газа и воды» в Республике Саха (Якутия) составил 101%. Среди регионов Дальневосточного федерального округа наибольший объем отгруженных товаров по виду деятельности «производство и распределение электроэнергии, газа и воды» отмечен в Республике Саха (Якутия) – 73,0 млрд. рублей, что составляет 25,3% по объему отгруженных товаров по виду деятельности «производство и распределение электроэнергии, газа и воды», что выше средних показателей по Дальневосточному федеральному округу (98,9%). Анализ показателей по сельскому хозяйству**,** а январь - декабрь 2016 год позволяет отметить следующее:

- индекс производства продукции сельского хозяйства по сравнению с январем- декабрем 2015 года сократился и по составил 99,7%.
- по объему валовой продукции Республика Саха (Якутия) (23342,1 млн рублей) занимает третье место после Амурской области и Приморского края.
- объем производства мяса сократился на 2,9%.
- Объем производства молока сократился. Но по удельному весу занимает первое место по производству молока - 30,9%,

- поголовье крупного рогатого скота в Республике Саха (Якутия) по состоянию на 1 января 2017 года уменьшилось на 0,4% (из него коров – на 1,2%), оленей – на 0,1%, свиней – на 3,1%. В рейтинге субъектов ДФО по
- численности поголовья крупного рогатого скота наша республика занимает
- первое место, где на отчетную дату численность поголовья КРС составила 186,5 тысяч голов.

В январе - декабре 2016 году среди регионов Дальневосточного федерального округа Республика Саха (Якутия) по производству молока занимает первое место, мяса (скота и птицы на убой в живом весе) – третье место, яиц – пятое.

Основной объем работ, выполненных по виду деятельности «Строительство», в январе-декабре 2016 года приходился на Республику Саха (Якутия) (27,8% от общего объема по ДФО),

В республике общая площадь введенного жилья увеличилась по сравнению с предыдущим годом на 10,8% и составила 605,1 тыс. кв. метров, из них населением введено 39,7% площади всех жилых домов.

За январь-декабрь 2016 года по Дальневосточному федеральному округу ввод жилья на 1000 человек населения составил 284 $м^2$. Среди регионов лидером стала Сахалинская область (676 $м^2$), Республика Саха (Якутия) – на втором месте (629 $м^2$).

Доля оборота розничной торговли Республики Саха (Якутия) составила 16,3% всего объема или третье место после Приморского (28,5%) и Хабаровского (23,2%) краев.

По Республике Саха (Якутия) оборот розничной торговли в январе-декабре 2016 года составил 203,6 млрд рублей или 99,4%.

Среди регионов Дальневосточного федерального округа доля объема платных услуг Республики Саха (Якутия) составляет 14,9% и занимает

В республике индекс потребительских цен за декабрь 2016 года (к декабрю 2015 года) достиг 106,0%, в том числе на продовольственные товары – 104,9%, непродовольственные товары – 107,1%, платные услуги

населению – 106,3%. В декабре 2016 года (к декабрю предыдущего года) по величине индекса потребительских цен республика занимала седьмое место.[4]

Инвестиционный климат:

Более чем в полтора раза увеличено финансирование Инвестиционной программы Республики Саха (Якутия) (17 млрд. рублей). Введено в эксплуатацию 36 объектов социально- культурной сферы, в том числе: 11 объектов здравоохранения (из них 5 ФАПов), 10 школ, 2детских сада, 2 объекта профессионального образования, 5 крупных спортивных объектов, 3 объекта культуры (музеи выдающихся политических и общественных деятелей Якутии), терминал аэропорта и мостовой переход через оз. Сайсары в г. Якутске, ипподром в г.Нюрбе. В рамках реализации общереспубликанского движения добрых дел «Моя Якутия в XXI веке» оказана государственная поддержка на строительство 100 объектов на сумму 212 млн рублей. Введено в строй 38 объектов, в том числе: 9 детсадов на 355 мест, 1 школа-сад, 1 малокомплектная школа на 40 учащихся, 13 объектов физкультуры и спорта (в том числе 6 спортзалов и 2 культурно- спортивных комплекса), 14 объектов культуры.[5]

Новым направлением стало стимулирование инвестиционной активности в муниципальных образованиях. По итогам конкурсного отбора софинансирование получили 82 муниципальных инвестиционных проекта на 356,5 млн рублей, в основном это проекты по развитию производства в сельском хозяйстве (42 проекта), предоставлению услуг (34 проекта), развитию инженерной и транспортной инфраструктуры (6 проектов). Их реализация позволит создать 722 новых рабочих места.

Человеческий потенциал и социальная сфера:

Наметившаяся за последние годы тенденция сокращения численности населения города, в силу неблагополучного соотношения между рождаемостью и смертностью, впервые за последние 5 лет, претерпела изменения, демонстрируя абсолютный прирост населения.

[4] Официальный информационный портал Республики Саха (Якутия): https://www.sakha.gov.ru

[5] там же

В основном прирост обеспечивается за счет естественного воспроизводства населения и, вероятно, эта тенденция в ближайшее время сохранится. Проблема замедления темпов рождаемости, обусловлена тем, что в ближайшие 5-7 лет в детородный возраст будут вступать малочисленные поколения рожденных в конце 90-х годов. Низкая рождаемость в 90-е годы может также привести к несбалансированному соотношению категорий лиц, выбывающих на пенсию и вступающих в трудоспособный возраст, что скажется на тенденции нарастающего дефицита трудовых ресурсов и создаст необходимость проведения сбалансированной миграционной политики. Численность населения республики[6] представлена в таблице 2.

Таблица 2

Численность населения республики

Годы	Численность населения	В том числе		Общая численность населения (в%)	
		городское	сельское	городское	сельское
2010	962800	614599	343659	63,8%	35,6%
2011	959689	617086	338773	64,3%	35,3%
2012	956896	620514	335066	64,9%	35,0%
2013	954803	622667	332136	65,2%	34,7%
2014	955580	624708	332189	65,3%	34,6%
2015	955859	627752	331937	65,6%	34,7%
2016	962800	630435	332365	65,4%	34,5%

[6] Сайт территориального органа федеральной службы государственной статистики РС(Я): sakha.gks.ru

Система образования:

Система образования Республики Саха (Якутия) обладает конкурентоспособным потенциалом для подготовки специалистов различных отраслей. В 2014 году в республике действовало 657 общеобразовательных учреждений, в которых обучалось 136815 человек. Специальным (коррекционным) школами и классами для детей с ОВЗ охвачено обучением 2137 детей. В настоящее время в республике действует 5 государственных

высших учебных заведений. Задачи территориальной доступности высшего образования решаются за счет 13 филиалов государственных ВУЗов.

Якутская педагогическая школа имеет достаточно высокие рейтинги. Благодаря талантливым педагогам и реализации муниципальных и республиканских программ в сфере образования в области накоплен ценный опыт по выявлению, развитию и поддержке талантливых детей.

Наряду с высшими учебными заведениями в республике действует 30 государственных учреждений среднего профессионального образования. Численность студентов СПО более 10 тыс.человек.

Сфера культуры:

В республике по программе сохранения объектов культурного наследия удалось сохранить значительную часть объектов историко-культурного наследия и исторической застройки. Республика Саха (Якутия) имеет большое количество объектов культурного наследия, в том числе и федерального значения. Природный парк «Ленские столбы» включен в список объектов, находящихся под охраной ЮНЕСКО. Республика располагает достаточным потенциалом для успешного развития туризма.

Комплексный анализ конкурентных позиций Республики Саха (Якутия), ее конкурентных преимуществ с точки зрения их реализации в долгосрочной перспективе и обеспечения на этой основе ее устойчивого экономического роста требует вместе с тем учета значительно большей совокупности как внутренних, так и внешних факторов и условий территориального развития.

Весь комплекс таких факторов и условий, сильных и слабых сторон (позиций) региона, его конкурентных преимуществ и имеющихся ограничений экономического развития в практике современных исследований прорабатывается на основе методологии SWOT – анализа. SWOT – анализ текущего состояния социально-экономического развития[7] представлен в таблице 3.

Таблица 3

SWOT-анализ текущего социально-экономического развития

Республики Саха (Якутия) с учетом возможностей и рисков на период до 2030 года

Сильные стороны	Слабые стороны
Экономическое лидерство на Дальнем Востоке по объему ВРП, промышленной продукции, экспорту, доходам бюджета, вводу жилья. Лидирующие позиции в стране по добыче алмазов, золота, в производстве бриллиантов. Значительные запасы нефти, газа, угля, леса, гидроэнергоресурсов. Наличие в республике крупных научных и образовательных центров. Высокий образовательный уровень населения. Эффективно функционирующая региональная исполнительная власть, конструктивно работающая с основными субъектами экономической деятельности. Сравнительно молодые, экономически активные трудовые ресурсы, относительно высокая рождаемость населения, сохраняющийся его естественный прирост. Значительные перспективы роста газонефтедобычи и электроэнергетики, ориентированного на международные и общероссийские рынки. Значительный потенциал роста регионального потребительского рынка, определяемый сравнительно высокими личными доходами населения, неразвитостью сферы платных услуг и пока слабым присутствием в республике сетевых торговых компаний.	Моноотраслевой характер экономики и низкая степень диверсификации отраслевой структуры промышленности. Слабое развитие сферы услуг для населения. Неразвитость инженерной и социальной инфраструктуры, наличие ветхого жилья и изношенных коммунальных сетей. Высокая степень зависимости республиканского бюджета от федеральных трансфертов. Низкая конкурентоспособность сельскохозяйственных предприятий, падение престижа аграрных специальностей и отсутствие квалифицированных кадров в сельскохозяйственном производстве из-за низкой заработной платы. Значительные контрасты между городскими и сельскими муниципальными образованиями, доходами городских и сельских жителей, очаговый характер расселения. Неразвитость дорожной сети и объектов транспортной инфраструктуры, сезонное функционирование основных транспортных магистралей, изолированность от единой транспортной сети Российской Федерации. Технологическая изолированность энергосистемы республики от единой энергетической системы России. Значительный износ объектов электроэнергетики. Повсеместное наличие вечной мерзлоты и экстремальные природно-климатические условия, обусловливающие ограниченные возможности сельскохозяйственного производства и удорожание затрат в капитальном строительстве. Сохраняющаяся нестабильность налогового и бюджетного законодательства. Низкая эффективность действующего механизма финансового оздоровления и

	банкротства. Низкий уровень капитализации функционирующих в республике организаций, уменьшающий их финансовые и инвестиционные возможности в условиях значительных колебаний конъюнктуры на международных рынках профильных видов продукции.
Возможности	Угрозы
Появление новых мировых центров экономического развития в Азии (Китай, Индия и др.), рост их влияния в результате финансового кризиса (рост потребления). Новые технологические изменения, усиливающаяся роль инноваций в социально-экономическом развитии, возникновение альтернативных источников энергии, использование новейших достижений в области биотехнологий, информатики и нанотехнологий и др. Реализация курса на: последовательную дебюрократизацию экономики, создание благоприятного инвестиционного и предпринимательского климата, выравнивание условий конкуренции и поддержку малого предпринимательства. Стимулирование развития высокотехнологичного сектора экономики и инновационной деятельности. Совершенствование системы межбюджетных отношений на базе разработки объективных критериев и методических подходов для упорядочения системы финансовых взаимоотношений между республикой и федеральном центром. Сокращение внутрирегиональных и межрегиональных различий в уровне жизни населения и социальном развитии на основе реализации национальных проектов как условие эффективного развития сетевой экономики.	Опасность «демографической ямы» в период с 2015 г. по 2025 г., сокращение доли трудоспособного населения в результате миграционного оттока трудоспособного населения. Усиление техногенного воздействия на природные комплексы, ухудшающего качество воздушного бассейна, лесных и водных ресурсов. Миграция капиталов за пределы республики и сокращение налоговых платежей в республиканский бюджет в результате трансфертного ценообразования, осуществляемого крупными ФПГ и корпорациями. Усиление глобальной конкуренции, в том числе на рынках капиталов, технологий и рабочей силы. Отставание в развитии новых технологий последнего поколения может существенно снизить конкурентоспособность экономики

[7] Сайт министерства экономики Республики Саха (Якутия): https://mineconomic.sakha.gov.ru

2.2 Анализ уровня и качества жизни населения Республики Саха (Якутия) на современном этапе

Основными экономическими показателями, характеризующими уровень и качество жизни населения являются:

Валовой региональный продукт (ВРП) представляет собой стоимость товаров и услуг, произведенных для конечного использования. На стадии производства получается путем суммирования валовой добавленной стоимости всех отраслей или институциональных секторов в основных ценах.

Среднедушевые денежные доходы - исчисляются делением общей суммы денежного дохода за отчетный период на численность наличного населения.

Денежные доходы населения - включают доходы лиц, занятых предпринимательской деятельностью, выплаченную заработную плату наемных работников (начисленную заработную плату, скорректированную на изменение просроченной задолженности), социальные выплаты (пенсии, пособия, стипендии, страховые возмещения и прочие выплаты), доходы от собственности в виде процентов по вкладам, ценным бумагам, дивидендов и другие доходы

Реальные располагаемые денежные доходы – это доходы за вычетом обязательных платежей, скорректированные на индекс потребительских цен

Индекс потребительских цен (ИПЦ) - измеряет отношение стоимости фиксированного набора товаров и услуг в ценах текущего периода к его стоимости в ценах базисного периода. ИПЦ является одним из важнейших показателей, характеризующих уровень инфляции.

Основные изменения уровня жизни населения Республики Саха (Якутия) в 2012-2016годах[8] представлены в таблице 4.

Таблица 4

Показатели уровня жизни населения в 2013-2016 г.г.

Показатели	2012	2013	2014	2015	2016
ВРП (в основных ценах; млн.руб)	541307	569132			
ВРП на душу населения (в текущих ценах; млн.руб	566387	595830		782 629	
Среднедушевые денежные доходы (руб.в месяц)	28701	31528	34205	37847	39466
Реальные располагаемые денежные доходы (в % к предыдущему году)	104,1	102,2	100,7	99,8	96,5
Среднемесячная начисленная заработная плата (руб)	39916	46542	51111	53468	57 884
В% к прожиточному минимуму	351,1	380,5	390,2		
Средний размер начисленной пенсии	12539	13779	15720	16640	17041
Сводный индекс цен (в % к предыдущему году)	105,4	106,0	106,2	106,2	
Численность населения с доходами ниже прожиточного минимума	159.5	156,0	166,1	159,7	

[8] Сайт территориального органа Федеральной службы государственной статистики по Республике Саха (Якутия): http://sakha.gks.ru/

2016 год характеризовался позитивными показателями в области уровня жизни населения. Доходы населения росли как в реальном секторе, так и в результате принятых решений по повышению оплаты труда работников бюджетной сферы, минимальной заработной платы. В целом, среднедушевые денежные доходы населения по сравнению с 2015 годом возросли на 8,0% и составили 34 043,4 рубля, при этом реальные располагаемые денежные доходы увеличились на 0,1%. Численность населения с денежными доходами ниже прожиточного минимума в республике снизилась с 178,2 тыс. человек в 2011 году до 159,7 тыс. человек в 2015 году, соответственно уровень бедности с 18,6% до 16,3%.

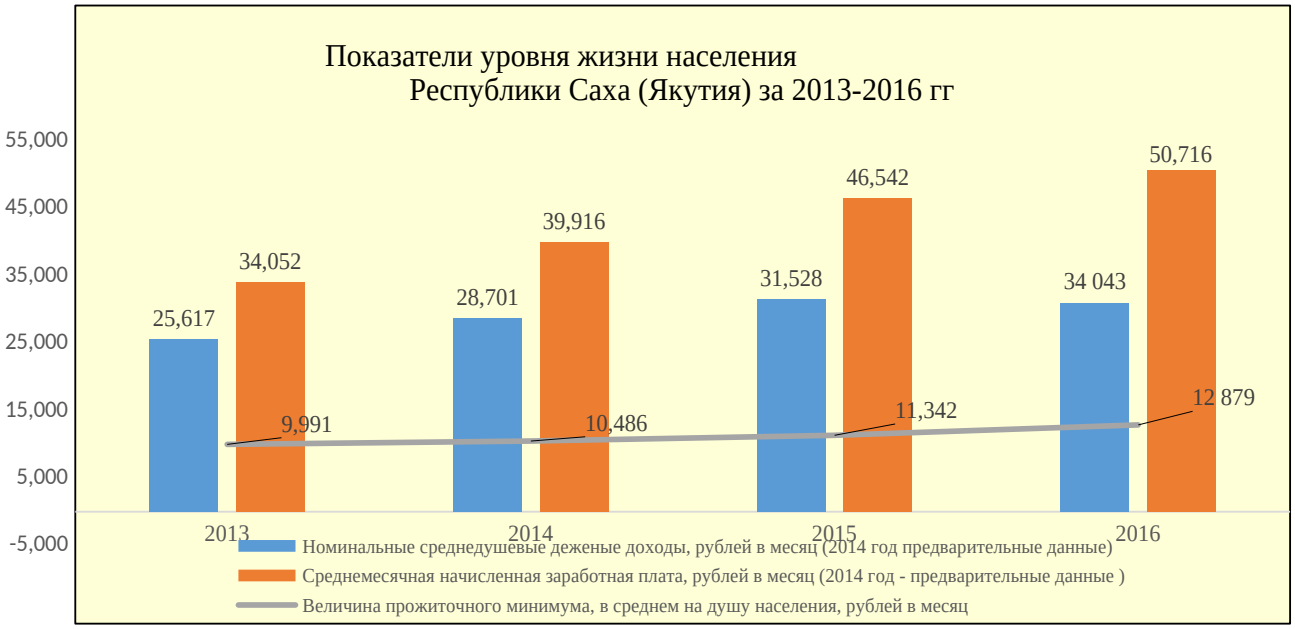

Рис. 1. Показатели уровня жизни населения Республики Саха (Якутия) за 2013- 2016 гг.

Величина прожиточного минимума по республике в среднем на душу населения за 4 квартал 2016 года составила 13 332 рубля (что выше в 1,6 раз по России), на трудоспособного – 14 183 рубля, пенсионера – 10 809 рублей, детей – 13 651 рубль. Среди регионов ДФО республика по величине прожиточного минимума занимает 4 место (после Камчатского края, Магаданской области Чукотского АО).

Таблица 5

Динамика величины прожиточного минимума в целом по Республике Саха[9] (Якутия)

	В среднем на душу	Для трудоспособного населения	Для пенсионеров	Для детей
2014	10 486 руб/ месяц	11 369 руб/ месяц	8 523 руб/ месяц	9 676 руб/ месяц
2015	11 342 руб/ месяц	12 233 руб/ месяц	9 208 руб/ месяц	10 738 руб/ месяц
2016	12 879 руб/ месяц	13 679 руб/ месяц	10 423 руб/ месяц	13 158 руб/ месяц

[9] Сайт территориального органа Федеральной службы государственной статистики по РС(Я): http://sakha.gks.ru/

В 2016 году доходы населения росли как в реальном секторе, так и в результате принятых решений по повышению оплаты труда работников бюджетной сферы и минимальной заработной платы. Среднемесячная номинальная начисленная заработная плата в республике по данным Саха

(Якутия) статистика за январь –декабрь 2016 года составила 50 715,5 рублей. Рост реальной заработной платы составил 1,8%.

Среди регионов Дальневосточного федерального округа по величине средней заработной платы Республика Саха (Якутия) занимала 5 место в порядке убывания средней заработной платы.

Численность населения Республики Саха (Якутия) по статистическим данным на 1 января 2016 года составил 959,7 тыс. человек, среди которых представители 120 национальностей, в том числе коренные малочисленные народы Севера – эвены, эвенки, юкагиры, долганы, чукчи.

Удельный вес сельского населения 34,6%, городского – 65,4%. По сравнению 2011 годом численность населения республики увеличилась на 1,5 тыс.человек. Наибольший рост численности населения отмечается в г. Якутске (120%), в Намском (108,1%), Чурапчинском (104,7%), Таттинском (103,8%), Ленском (102,8%) районах, что обусловлено естественным приростом населения и снижением миграционного оттока. Снижение наблюдается по северным районам: Оймяконский -68,9%, Нижнеколымский-78,6%, Усть-Янский-80,5%, Усть-Майский-74,5%.

Несмотря на положительную динамику прироста, в республике доминирует и сохраняется миграционная убыль населения (в 2015 году -5387 чел.), где более 70% оттока занимает население в трудоспособном возрасте. Показатель миграционной убыли в республике остается одним из самых высоких среди регионов России после Чукотского АО и Магаданской области.

Основной причиной убыли населения является миграционный отток, который обуславливал значительное сокращение населения в промышленных улусах. В последние годы динамика этих показателей улучшается за счет естественного прироста (10,4 в 2015 г.) и снижения миграционной убыли населения (-4,6‰). С 2004 года в республике наблюдается тенденция увеличения миграционного оттока. В 2015 году миграционное сальдо составило -74,0 человек на 10 тыс. человек, что выше показателя 2004 года в

2 раза. На миграционный учет поставлено в 2015 году 39438 иностранных граждан и лиц без гражданства, в 2016г- 38093 граждан.

Как и в предыдущие периоды основную долю миграционного притока в республику из стран ближнего зарубежья составили мигранты из Кыргызстана -18,8%, Таджикистана – 25,8%, Армении – 19,1% и Узбекистана – 18,0%.

Дальнее зарубежье в основном представлено гражданами Китая, которые составляют 45,9% от общего числа иностранных граждан, прибывших в визовом порядке.

В 2010 году наибольшая часть иностранных работников была занята в строительстве (55,7%) и торговле (13,8%).

Во внутрирегиональной миграции продолжается переток сельского населения республики в городскую местность.

Таким образом, современный возрастной состав населения Республики сложился в условиях отсутствия простого воспроизводства населения, увеличения миграционных перемещений и смертности населения.

Характерен относительно высокий уровень рождаемости по сравнению со среднероссийским. По данным за 2014 год республика в Дальневосточном федеральном округе занимала 4-е место. По уровню естественного прироста населения республика занимает 1 место в Дальневосточном федеральном округе.

Положительное влияние на увеличение рождаемости оказывает благоприятная возрастная структура населения (на возраст наибольшей продуктивности (20-29 лет) приходится наиболее многочисленное поколение родившихся в конце 1980-х годов). Несмотря на абсолютный рост числа родившихся и общего коэффициента рождаемости, динамика коэффициента суммарной рождаемости свидетельствует об отсутствии не только расширенного, но и простого воспроизводства населения.

Наиболее остро проблема безработицы стоит в сельской местности. Уровень реальной заработной платы работников сельского хозяйства самый

низкий из всех отраслей экономики. Номинальная начисленная среднемесячная заработная плата работников сельского хозяйства, охоты и лесного хозяйства в 2015 году составила 20816,3 рубля, что ниже среднемесячной зарплаты в среднем по Республике в 2,5 раза.

Среди регионов Дальневосточного федерального округа Республика Саха (Якутия) занимала пятое место в порядке убывания средней заработной платы за январь-ноябре 2016 года и составил 55546 рублей. В среднем по России средняя заработная плата в ноябре 2016 года составила 36195 рублей, по Дальневосточному федеральному округу – 46077 рублей.

Среди регионов Дальневосточного федерального округа по величине среднедушевых денежных доходов в январе-декабре 2016 года Республика Саха (Якутия) (39457 рублей) в ранжированном в порядке убывания показателя, занимала пятое место.

В январе-декабре 2016 года реальные располагаемые денежные доходы населения были ниже уровня января-декабря 2015 года во всех регионах Дальневосточного федерального округа. В Республике Саха (Якутия) данный показатель за отчетный период снизился на 3,5%.

Численность зарегистрированных безработных, зарегистрированных в государственных учреждениях службы занятости, на 1января 2017 года по сравнению с 1 января 2016 года была выше в Республике Саха (Якутия) (121,3%).

На 1 января 2017 года среди регионов Дальневосточного федерального округа по уровню общей безработицы Республика Саха (Якутия) (7,5%) занимала первое место, по уровню зарегистрированной безработицы – второе место (2,4%). Наибольший уровень общей безработицы отмечен – в Республике Саха (Якутия) (7,5%). В целом, общий уровень безработицы по Дальневосточному федеральному округу составил - 5,8%.

В январе-ноябре 2016 года естественный прирост на 1000 человек населения наблюдался в Республике Саха (Якутия) (7,6%).[10]

[10] Сайт территориального органа Федеральной службы государственной статистики по Республике Саха (Якутия)

Вместе с тем процесс сокращения численности населения Якутии в трудоспособном возрасте продолжается в последние 5 лет (диаграмма 1). Самое минимальное значение за рассматриваемый период зафиксировано к началу 2016 г. – 579.209 человек, наибольшее – на начало 2012 г. – 611.877 человек. По сравнению с 2012 годом число трудоспособных жителей в 2016 г. уменьшилось на 32.668 человек, или на 5,6 %.

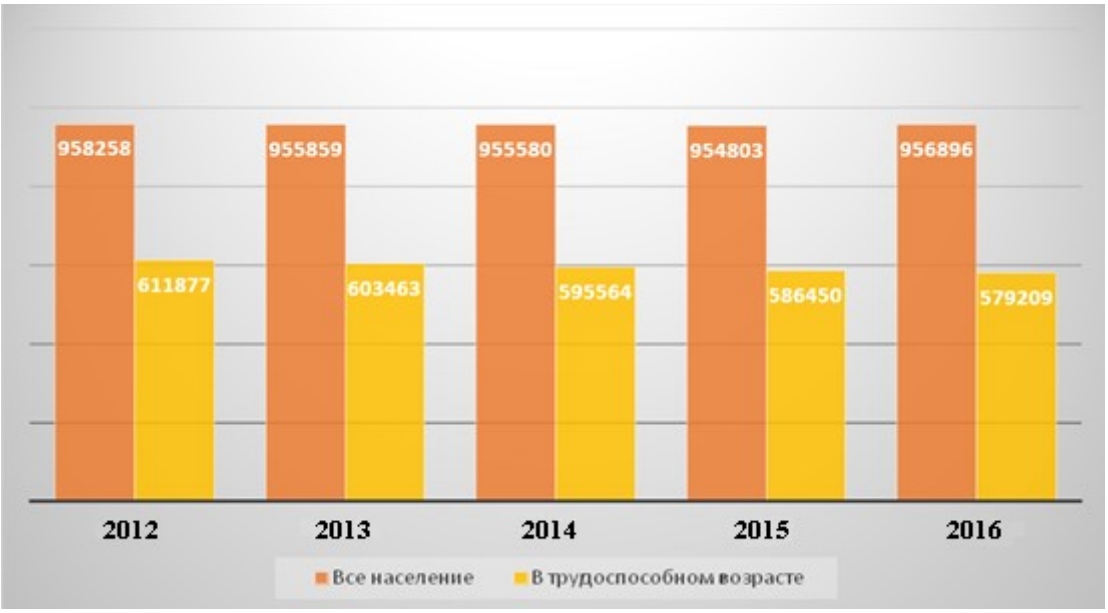

Рис. 1. Динамика численности населения Республики Саха (Якутия) на начало 2012–2016 гг., (чел.)

Удельный вес всего трудоспособного населения в общей численности населения на 01 января 2016 г. составляет 61 %. Как правило, в промышленных районах Якутии показатель трудоспособного населения выше, например, в Южной зоне трудоспособные жители составляют 61 % от расчета всего населения самого района. Далее, идет Восточная Якутия – 59 %, так как основным компонентом формирования численности трудоспособного населения по данной зоне выступает миграция, являясь одним из источников пополнения трудовых ресурсов республики (таблица 6).

Таблица 6

Удельный вес трудоспособного населения в общей численности населения на 01 января 2016 года [11]

№	Наименование зон Якутии	Все население (чел.)	Трудоспособное население (чел.)	Удельный вес трудоспособного населения, %
	Всего по республике	956896	579209	61%
1	Центральная	511406	313231	56%
2	Западная	228118	136132	58%
3	Южная	118166	72773	61%
4	Восточная	30346	17977	59%
5	Арктическая зона	68860	39096	56%

[11] Сайт территориального органа Федеральной службы государственной статистики по Республике Саха (Якутия)

Как следствие, вышеизложенное социально-экономическое условие и демографическая ситуация в нашей республике отражаются и на показателях по учреждениям образования.

По данным Росстата[12] просроченная задолженность по заработной плате в республике, сложившаяся по кругу видов экономической деятельности, наблюдаемых в соответствии с Федеральным планом статистических работ, на 1 января 2016 г. Составила 9,6 млн. рублей перед 228 работниками, на 1 июля 2016 г. – 68,0 млн. рублей перед 613 работниками; на 1 октября 2016 г. – 44,4 млн. рублей перед 658 работниками; на 1 декабря 2016 года – 93,5 млн. рублей перед 1622 работниками.

Динамика просроченной задолженности по заработной плате (по кругу видов экономической деятельности, наблюдаемых в соответствии с Федеральным планом статработ) на 1 число месяца, млн. рублей представлена на рис 3.

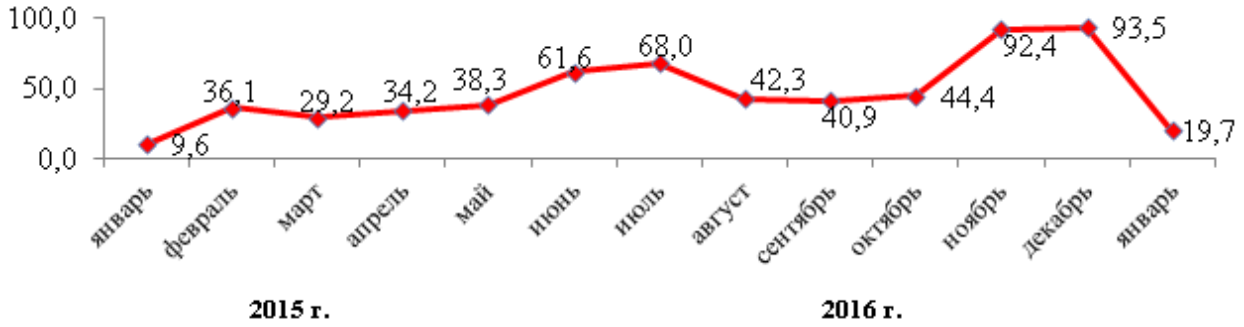

Рис. 3. Динамика просроченной задолженности по заработной плате (по кругу видов экономической деятельности, наблюдаемых в соответствии с Федеральным планом статработ) на 1 число месяца, млн. рублей

[12] Сайт территориального органа Федеральной службы государственной статистики по Республике Саха (Якутия): www.gks.ru

На 01 января 2015 года просроченная задолженность по заработной плате сложилась в 6 предприятиях в размере 19,7 млн. рублей перед 268 работниками. По сравнению с аналогичным периодом прошлого года уровень задолженности возрос на 10,1 млн. рублей (или в 2,1 раза). Из 6 предприятий, имеющих долг по заработной плате перед работниками, в процессе конкурсного производства находились 4 предприятия.

Структура объема задолженности по видам деятельности предприятий и организаций сложилась: «строительство» - 47%, «транспорт» - 24,1%, «сельское хозяйство, охота и лесное хозяйство» - 16%, «добыча полезных ископаемых» - 12,9%.

По районам республики на 01.01.2015 года задолженность по заработной плате приходилась на предприятия и организации, расположенные на территории Нерюнгринского района (10,2 млн. рублей), города республиканского значения Якутск (6 млн. рублей) и Намского района (3,5 млн. руб.).

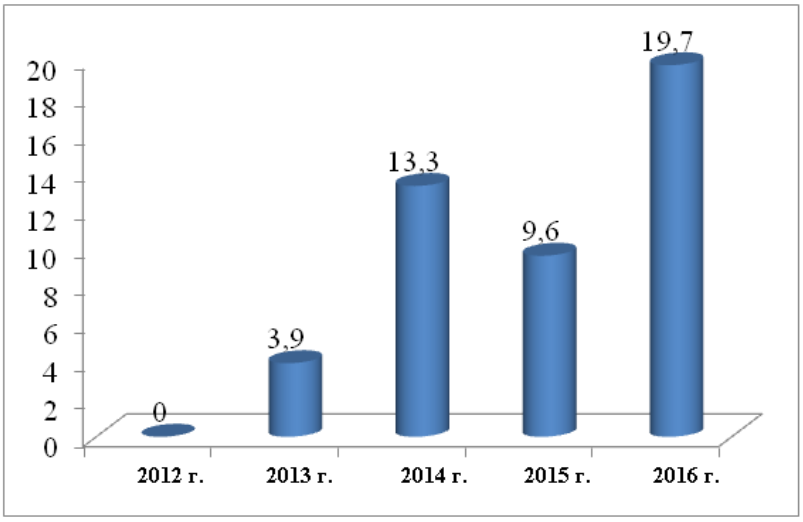

Рис. 4. Динамика задолженности по заработной плате за 2012-2016 годы (на начало года, млн. рублей)

В динамике за 2013–2016 годы наблюдается тенденция роста показателя: на 01.01.2013г. задолженность отсутствовала; на 01.01.2014 г. составила 3,9 млн. рублей; на 01.01.2015г.возросла до 13,3 млн. рублей; на 01.01.2016г. – снизилась до уровня 9,6 млн. рублей и на 01.01.2015г. отмечается рост – 19,7 млн. рублей.

В целом по РФ за 2013-2015 годы отмечалась положительная динамика – снижение показателя: 2013 год – 2400 млн. рублей; 2014 год – 1766 млн. рублей и 2015 год – 1560 млн. рублей. В 2016 году наблюдается рост показателя – 1949 млн. рублей.

2.3 Проблемы развития уровня и качества жизни населения РС(Я)

Проблемы в социально- экономическом развитии республики являются комплексными и характерны для всех субъектов Дальнего Востока.

Основными проблемами, которые влияют на социально-экономическое развитие Республики Саха (Якутия), являются:

- Неразвитость транспортной и энергетической инфраструктуры. Более 90% территории республики не имеет круглогодичного автомобильного сообщения. В республике – три изолированных энергорайона, 64% территории республики находится в зоне децентрализованного энергоснабжения.

- Высокая степень износа жилищного фонда, коммунальных систем, социальной инфраструктуры. Из 624 общеобразовательных учреждений республики 45% являются деревянными, что не соответствует пожарным, санитарным и техническим требованиям.

- Высокая доля социально незащищенных слов населения: 15,6% населения в республике имеют доходы ниже прожиточного минимума, средний показатель по Российской Федерации – 10,8%.

- Низкий уровень благосостояния населения в северных и арктических улусах и сельской местности. Усугубляется имущественное расслоение общества, продолжается дифференциация доходов населения, в том числе среднемесячной заработной платы, в территориальном разрезе и по видам деятельности, а также в сравнении с другими регионами страны.

- Длительное сохранение низкого уровня трудовых доходов населения. Хотя в структуре доходов ведущее место по-прежнему занимает заработная плата, отмечается устойчивая тенденция к снижению ее удельного веса в совокупных доходах. Несмотря на рост заработной платы в абсолютном выражении, ее покупательная способность падает;

- Невысокий уровень оплаты труда работников бюджетной сферы. Это ведет к вымыванию наиболее активной и дееспособной части высококвалифицированных специалистов из социально-значимых отраслей народного хозяйства;

- Аварийное состояние предприятий социальной сферы. Ветшает материально-техническая база отраслей социальной сферы: в аварийном состоянии находятся здания учреждений образования, больниц, библиотек, домов культуры.

- Значительная отраслевая (профессиональная) и территориальная дифференциация населения по уровню жизни. Наиболее остро проблема безработицы стоит в сельской местности, которая усугубляется самым низким из всех отраслей экономики уровнем реальной заработной платы работников сельского хозяйства.

- Высокий уровень скрытой, также низкая мобильность рабочей силы, неразвитость малого и среднего бизнеса.

- Сырьевая направленность и моноотраслевой характер экономики. 70,4% промышленного производства приходится на добычу полезных ископаемых, 43% – на добычу алмазов.

- - Ухудшение демографической ситуации. Сокращение доли трудоспособного населения в результате миграционного оттока трудоспособного населения (причем наиболее молодого, динамичного, экономически активного). Доля трудоспособного населения сокращается в результате вступления в трудоактивный возраст лиц, родившихся в 1990-е годы, отмеченные снижением рождаемости, и лишь к 2030 году в состав трудоспособного населения начнет вливаться молодежь, родившаяся в 2000-е годы. В районах сельскохозяйственной специализации численность населения в трудоспособном возрасте растет с одновременным увеличением лиц предпенсионного и пенсионного возрастов. В совокупности перечисленные процессы ведут к несбалансированности рынка труда (с одной стороны, дефицит квалифицированных рабочих и инженерных кадров

в промышленных и северных улусах, с другой – высокий уровень безработицы в сельской местности).

- В сфере здравоохранения основной проблемой является сохранение высокого уровня социально значимых заболеваний, включая туберкулез, новообразования и сердечно-сосудистые заболевания.

недоступность лекарственной помощи для населения отдаленных районов;

слабое развитие восстановительной медицины, реабилитации и санаторно-курортного дела;

слабая материально-техническая база учреждений здравоохранения, высокий износ медицинского оборудования, санитарного транспорта;

слабая система информатизации всей отрасли здравоохранения.

Проблемы здравоохранения в сочетании с территориальными особенности республики обуславливают необходимость создания арктической модели здравоохранения, которая сможет обеспечить доступность первичной медико-санитарной, специализированной и скорой медицинской помощи.

В системе общего образования одной из основных проблем является недостаточный охват детей дошкольными учреждениями. Увеличилось количество малокомплектных школ.

Сохраняется недостаточное финансирование системы образования из бюджетов всех уровней, происходит устаревание материально-технической базы образовательных учреждений Республики Саха (Якутия), что приводит к невыполнению требований к условиям реализации образовательных программ. Недостаточным является уровень диверсификации образовательных услуг, оказываемых населению.

В профессиональном образовании наблюдается дисбаланс в подготовке специалистов, переизбыток выпускников высших учебных заведений, имеющих невостребованные направления подготовки.

В сфере физической культуры и спорта наблюдается недостаточность спортивных объектов и слабая материально-техническая обеспеченность, слабая организация физкультурно-спортивной работы по месту жительства в поселках, наслегах, а также малый охват взрослого населения по всем возрастным категориям массовыми физкультурно-спортивными мероприятиями.

В сфере языковой политики наблюдается сокращение функций языков малочисленных народов Севера, недостаточность формирования положительной мотивации изучения родных языков, недооцениваются значение и роль языков для сохранения этносов Республики Саха (Якутия).

На обрабатывающую промышленность приходится всего 8% от общего объема отгруженной продукции. Низкий ассортимент и качество продукции не обеспечивают в требуемых объемах спрос населения, что ведет к утрате позиций региональных производителей продовольственных товаров.

Имеющиеся проблемы во многом вызваны объективными природно-климатическими и экономико-географическими факторами, сложившимися в период хозяйственного освоения Севера структурой экономики и населения, а также исторически сформировавшейся высокой долей сельского населения с традиционным укладом хозяйствования.

На фоне ежегодного роста индекса развития человеческого потенциала место Республики Саха (Якутия) среди субъектов Российской Федерации, начиная с 2003 года, имеет тенденцию к снижению. При относительно одинаковой динамике индекса дохода среди регионов-лидеров и опережающем росте индекса образования в республике более низкими темпами увеличивается продолжительность жизни и индекс долголетия.

На продолжительность жизни в северных регионах страны серьезное влияние оказывают объективные климатические, географические и биологические факторы.

Существенный разрыв в смертности мужчин и женщин, более высокая смертность мужчин в трудоспособном возрасте приводят к значительной дифференциации в ожидаемой продолжительности.

Охрана здоровья матери и ребенка в значительной мере определяет будущее нации, а уровень материнской и перинатальной смертности является основным интегрированным показателем, характеризующим эффективность качества оказания медицинской помощи новорожденным детям и роженицам. Коэффициент младенческой смертности (число умерших в возрасте до 1 года на 1000 родившихся за 2016 год) составил 7,2 промилле (по РФ – 7,5, по ДФО – 9,6) и ежегодно снижается.

Нехватка квалифицированных медицинских кадров на селе;

Низкая зарплата работников здравоохранения;

Охрана здоровья матерей и детей, репродуктивного здоровья населения при сложившейся социально-демографической ситуации в последние годы становится одним из основных критериев эффективности здравоохранения;

Финансирование строительства специализированных медицинских центров и клиник, оказывающих профилактику и лечение заболеваний (в частности, Онкоцентра).

Уровень преступности на 100 тыс. населения составил 158, что ниже среднего по Дальневосточному федеральному округу (180). Вместе с тем, смертность населения по основным классам причин на 100 тыс. населения превышает показатели Российской Федерации и Дальневосточного федерального округа (от внешних причин, случайных утоплений, самоубийств и убийств).

Сравнительный анализ образовательной структуры подтверждает высокое место республики в рейтинге охвата населения профессиональным образованием. По социологическим данным доля лиц, имеющих среднее и высшее профессиональное образование, в республике составляет 76,8%, в целом по России – 60%. Именно этот параметр способствует повышению индекса развития человеческого потенциала.

Недостаточно развита практика участия органов власти, бизнеса и некоммерческих организаций в реализации совместных проектов, направленных на снижение уровня бедности.

Выводы

Созданный в республике потенциал, сложившаяся к 2017 году макроэкономическая ситуация, особенности и факторы социально-экономического развития Республики Саха (Якутия) подготовили благоприятные условия для качественного роста экономики и благосостояния населения, использования потенциальных возможностей республики.

При условии эффективности использования потенциала республика сможет не только удержать завоеванные ею позиции в экономике Дальневосточного федерального округа, но и претендовать на роль лидера по развитию человеческого и экономического потенциала.

Эффективная реализация потенциала развития означает создание в Республике Саха (Якутия) целостного территориально-пространственного, производственно-хозяйственного и социального комплекса с развитыми внутрирегиональными, межрегиональными и зарубежными связями. Это предполагает:

создание благоприятных условий жизнедеятельности и жизнеобеспечения населения во всех зонах республики;

концентрацию финансовых ресурсов из всех источников на выделенных приоритетах;

выделение (в соответствии с размещением запасов минерально-сырьевых, энергетических и других природных ресурсов) центров экономического и социального роста;

определение и реализацию в соответствии с центрами роста приоритетов развития транспортной, производственно-перерабатывающей, энергетической, социальной, финансово-банковской инфраструктуры;

создание благоприятных условий функционирования государственных языков Республики Саха (Якутия) и официальных языков в местах компактного проживания коренных малочисленных народов Севера в Республике Саха (Якутия) как важнейшего средства обеспечения государственной целостности и национальной безопасности

ГЛАВА 3. ПЕРСПЕКТИВЫ РАЗВИТИЯ УРОВНЯ ЖИЗНИ НАСЕЛЕНИЯ В РЕСПУБЛИКЕ САХА (ЯКУТИЯ) НА СОВРЕМЕННОМ ЭТАПЕ

3.1 Реализация государственной программы как рычаг повышения качества жизни населения

Стратегическое планирование основных составляющих социальной сферы, таких как образование, здравоохранение, жилищно-коммунальной сферы и т.п. позволяет успешно решать как текущие, так и стратегические задачи. Реализация государственных программ является одним из важнейших инструментов достижения поставленных целей в вопросах социально-экономического развития страны.

Всего реестр государственных программ Республики Саха (Якутия) планируемых к реализации на 2012-2017 году насчитывает 23 программ по различным направлениям.

Перечень государственных программ РС(Я), планируемых к реализации в 2016году представлена на таблице 7.

Таблица 7

Перечень государственных программ РС(Я), планируемых к реализации в 2016 году[13]

№	Наименование государственной программы Республики Саха (Якутия)	Ответственный исполнитель
1	2	3
Новое качество жизни		
1	Государственная программа Республики Саха (Якутия) «Развитие здравоохранения Республики Саха (Якутия) на 2012-2019 годы»	Министерство здравоохранения Республики Саха (Якутия)
2	Государственная программа Республики Саха (Якутия) «Развитие образования Республики Саха (Якутия) на 2012-2019 годы»	Министерство образования Республики Саха (Якутия)
3	Государственная программа Республики Саха (Якутия) «Развитие профессионального образования Республики Саха (Якутия) на 2014-2019	Министерство профессионального образования, подготовки и расстановки кадров Республики Саха (Якутия)

	годы»	
4	Государственная программа Республики Саха (Якутия) «Социальная поддержка граждан в Республике Саха (Якутия) на 2012-2019 годы»	Министерство труда и социального развития Республики Саха (Якутия)
5	Государственная программа Республики Саха (Якутия) «Содействие занятости населения Республики Саха (Якутия) на 2012-2019 годы»	Департамент занятости населения Республики Саха (Якутия)
6	Государственная программа Республики Саха (Якутия) «Обеспечение качественным жильем на 2012-2019 годы»	Министерство архитектуры и строительного комплекса Республики Саха (Якутия)
7	Государственная программа Республики Саха (Якутия) «Обеспечение качественными жилищно-коммунальными услугами и развитие электроэнергетики на 2012-2019 годы»	Министерство жилищно-коммунального хозяйства и энергетики Республики Саха (Якутия)
8	Государственная программа Республики Саха (Якутия) «Профилактика правонарушений, обеспечение общественного порядка и противодействие преступности на 2012-2019 годы»	Государственный комитет юстиции Республики Саха (Якутия)
9	Государственная программа Республики Саха (Якутия) «Комплексные меры по реализации государственной антинаркотической политики в Республике Саха (Якутия) на 2012-2019 годы»	Государственный комитет юстиции Республики Саха (Якутия)
10	Государственная программа Республики Саха (Якутия) «Обеспечение безопасности жизнедеятельности населения Республики Саха (Якутия) на 2012-2019 годы»	Государственный комитет по обеспечению безопасности жизнедеятельности населения Республики Саха (Якутия)
11	Государственная программа Республики Саха (Якутия) «Реализация семейной, демографической и молодежной политики в Республике Саха (Якутия) на 2014-2019 годы»	Министерство по делам молодежи и семейной политике Республики Саха (Якутия)
12	Государственная программа Республики Саха (Якутия) «Развитие физической культуры и спорта в Республике Саха (Якутия) на 2014-2019 годы»	Министерство спорта Республики Саха (Якутия)
13	Государственная программа Республики Саха (Якутия) «Создание условий для духовно-культурного развития народов Якутии на 2012-2019 годы»	Министерство культуры и духовного развития Республики Саха (Якутия)
14	Государственная программа Республики Саха (Якутия) «Развитие региональных печатных и электронных средств массовой информации на 2012-2019 годы»	Департамент по делам печати и телерадиовещания Республики Саха (Якутия)
15	Государственная программа Республики Саха (Якутия) «Гармонизация межэтнических отношений в Республике	Департамент по делам народов Республики Саха (Якутия)

	Саха (Якутия) на 2012-2019 годы»	
16	Государственная программа Республики Саха (Якутия) «Охрана окружающей среды Республики Саха (Якутия) на 2012-2019 годы»	Министерство охраны природы Республики Саха (Якутия)
17	Государственная программа Республики Саха (Якутия) «Развитие водохозяйственного комплекса Республики Саха (Якутия) на 2012-2020 годы»	Департамент по водным отношениям Республики Саха (Якутия)
18	Государственная программа Республики Саха (Якутия) «Воспроизводство и сохранение охотничьих ресурсов на 2012-2019 годы»	Департамент охотничьего хозяйства Республики Саха (Якутия)
19	Государственная программа Республики Саха (Якутия) «Развитие лесного хозяйства на 2012-2019 годы»	Департамент по лесным отношениям Республики Саха (Якутия)
20	Государственная программа Республики Саха (Якутия) «Повышение устойчивости жилых домов, основных объектов и систем жизнеобеспечения в сейсмических районах Республики Саха (Якутия) на 2012-2016 годы»	Министерство архитектуры и строительного комплекса Республики Саха (Якутия)

Список целевых программ министерства социальной политики РС(Я) достаточно широк и содержит большое количество подпрограмм, поэтому предлагаю перечислить лишь некоторые из них.

В целях повышения доступности жилья для населения и реализации мер по эффективному расходованию средств областного бюджета на жилищное обеспечение Правительство РС(Я) утвердило государственную программу «Обеспечение населения РС(Я) доступным и комфортным жильём».

В рамках реализации мер социальной поддержки отдельных категорий граждан, обеспечения беспрепятственного доступа к приоритетным объектам и услугам в приоритетных сферах жизнедеятельности инвалидов и других маломобильных категорий граждан, а также создания на территории региона благоприятных условий, способствующих развитию потенциала некоммерческих организаций в достижении приоритетных задач в социальной сфере Правительство республики утвердило государственную программу «Социальная поддержка граждан Республики Саха (Якутия)».

[13] Сайт главы Республики Саха (Якутия): https://glava.sakha.gov.ru

Повышение качества жизни населения как уровня удовлетворения потребностей человека в масштабах государства означает обеспечение конституционных гарантий прав граждан на достойную жизнь по месту их непосредственного проживания.

Для достижения этой цели реализуются следующие основные задачи и индикаторы:

1. Рост реальных денежных доходов населения, создание условий для формирования устойчивого среднего класса, создание благоприятных условий для реализации предпринимательской и социальной инициативы:

- увеличение ВРП на душу населения по паритету покупательной способности до 48 тыс.долл.США (90% к уровню стран ОЭСР);
- сокращение уровня бедности населения до 6,3%, что будет соответствовать уровню развитых стран. Планируется повышение зарплаты и к 2030 году будет достигнут его двукратный уровень;
- обеспечение полного охвата малоимущего населения государственными программами к 2020 году;
- формирование среднего класса[1].

2. Устойчивое демографическое развитие, укрепление института семьи, формирование здоровой семьи, развитие системы поддержки семьи в связи с рождением и воспитанием детей. Поддержка и развитие гражданских инициатив, направленных на повышение ответственного родительства, престижа материнства и отцовства:

- увеличение численности постоянного населения к 2030 году до 1025,5 тыс. чел.;
- рост коэффициента рождаемости до 19,9 промилле на 1000 чел. населения.

[1] К среднему классу отнесены лица со среднедушевым доходом свыше 6 прожиточных минимумов, а также лица, имеющие автомобиль, банковские сбережения и возможность регулярного отдыха за границей

3. Создание условий для снижения смертности населения, в том числе обеспечение безопасности и правопорядка, модернизация здравоохранения и образования, формирование здорового образа жизни, профилактика заболеваний и других факторов, влияющих на продолжительность жизни:

- увеличение продолжительности жизни до 73,3 лет к 2030 году;
- увеличение доли граждан, систематически занимающихся физкультурой и спортом, до 56% всего населения;
- рост удовлетворенности населения медицинской помощью до 50% населения;
- увеличение количества опорных центров здорового образа жизни до 126 в муниципальных образованиях республики;
- снижение уровня преступности;
- увеличение расходов на здравоохранение с 9,5% расходов консолидированного бюджета Республики Саха (Якутия).

4. Модернизация системы образования, переход к непрерывному индивидуализированному образованию для всех:

- доведение охвата высшим и средним профессиональным образованием до 60-70 процентов всего населения;
- создание условий для обеспечения участия в непрерывном образовании не менее 50 процентов трудоспособного населения ежегодно;
- обеспечение возможности каждому ребенку до поступления в первый класс освоить программы дошкольного образования и полноценно общаться на языке обучения;
- расширение возможностей обучения детей с ограниченными возможностями здоровья в неспециализированных образовательных учреждениях;
- поддержка семейного воспитания детей;

- предоставление возможностей всем обучающимся старших классов осваивать индивидуальные образовательные программы, в том числе профильное обучение;
- формирование Северо-Восточного федерального университета как базовой образовательной и научной площадки Северо-Востока России и Якутской государственной сельскохозяйственной академии как одного из ключевых системообразующих высших учебных заведений на Северо-Востоке России.

5. Снижение безработицы, обеспечение эффективной занятости и стимулирование притока квалифицированной рабочей силы на территорию республики. Повышение качества человеческого капитала и формирование трудовых ресурсов в объемах, необходимых для решения экономических задач, стоящих перед регионом:
- снижение уровня общей безработицы до 3,5%;
- снижение уровня зарегистрированной безработицы до 1,3%;
- удовлетворение общей потребности в профессиональных кадрах к 2030 году, в том числе не менее чем на треть за счет местного населения.

6. Формирование конкурентоспособного товарного производства в агропромышленном комплексе, обеспечивающего рост доходов сельского населения и удовлетворение потребностей населения в экологически чистой продукции:
- сокращение территориальной дифференциации доходов населения, снижение разрыва в уровне заработной платы в территориальном и межотраслевом разрезе;
- переход на товарное производство за счет внедрения новых технологий по содержанию и переработке скота и птицы в животноводстве, выращивание высокопродуктивных сельхозкультур и создание условий для длительного хранения продукции в растениеводстве;
- формирование агропромышленных интеграций или создание агропромышленных объединений и формирований холдингового типа;

- обеспечение душевого потребления мяса и молока в объемах, соответствующих рекомендуемым рациональным нормам, в том числе за счет местного производства, не менее чем на 70% по потреблению мяса, не менее чем на 67% - по потреблению молока.

7. Развитие многонациональной культуры республики, создание условий для сохранения и умножения культурных и духовных ценностей народов республики, обеспечение доступа к национальным и мировым культурным ценностям:

- обеспечение сохранности объектов культурного наследия и их популяризация;
- кратное увеличение посещаемости учреждений культуры;
- сохранение и развитие сети сельских учреждений культуры как базового звена возрождения и развития традиционной культуры народов республики;
- развитие публичных центров правовой, деловой и социально значимой информации, созданных на базе региональных и муниципальных библиотек.

8. Улучшение качества окружающей среды. Обеспечение экологической безопасности, устойчивое развитие экосистем:

- осуществление масштабных мер по экологическому мониторингу и комплексному сценарному прогнозу развития экологической ситуации;
- создание системы утилизации отходов производства и потребления с учетом повышения экологических стандартов;
- увеличение доли проб воды, соответствующих нормативным требованиям, до 98%;
- увеличение доли нормативно очищенных сточных вод до 90%.

9. Обеспечение доступности и повышение комфортности жилья, ликвидация ветхого и аварийного фонда, повышение уровня благоустройства жилищного фонда:

- достижение обеспеченности 1 жителя республики общей полезной площадью жилья 34,05 кв.м к 2030 году, что сопоставимо со стандартами Европейского союза;
- снижение доли аварийного жилья к 2030 году до 2,03%;
- повышение благоустройства жилищного фонда, особенно в сельской местности. К 2030 году полное обеспечение жилищного фонда централизованным теплоснабжением, в том числе газовым. Увеличение доли населения, имеющего доступ к централизованному водоснабжению и водоотведению, до 69%.

10. Создание эффективной сбалансированной социальной инфраструктуры, обеспечивающей доступность и качество медицинских, образовательных услуг, услуг физкультуры и спорта, услуг социального обслуживания и других социальных услуг:

- повышение доступности и качества государственных социальных услуг на основе государственных социальных стандартов и нормативов подушевого финансирования;
- строительство не менее 8-10 новых школ ежегодно в период 2011-2016 годов, 20-25 новых школ в период 2017-2030 годов. Ликвидация аварийных школ к 2030 году;
- строительство 15-20 новых дошкольных учреждений ежегодно на условиях софинансирования. Полное удовлетворение потребности в детских дошкольных учреждениях для детей от 3 до 6 лет к 2030 году;
- строительство не менее 3-4 объектов здравоохранения, 10 фельдшерско- акушерских пунктов ежегодно, 3 крупных специализированных учреждений здравоохранения (в планируемый период);
- более чем двукратное увеличение уровня обеспеченности населения спортивными сооружениями, исходя из их пропускной способности. Ввод за период до 2030 года не менее 10 стадионов, 100 спортивных залов и культурно-спортивных комплексов в сельской местности;

- формирование сети многофункциональных культурных комплексов, строительство не менее 4 капиталоемких объектов культуры (в планируемый период).

11. Опережающее создание транспортной, энергетической, информационно-коммуникативной инфраструктуры, обеспечивающей комфортные условия проживания, коммуникативную свободу и транспортную мобильность населения:

- доведение круглогодичной транспортной доступности до 73% территории;
- рост транспортной подвижности населения в 3 раза;
- внедрение новых современных транспортных средств, особенно в труднодоступных районах республики, в том числе вездеходных;
- завершение к 2014 году перехода к предоставлению государственных услуг в электронном виде и формирования электронного правительства на территории Республики Саха (Якутия);
- полный переход учреждений здравоохранения на персонифицированный учет оказанных медицинских услуг и электронную медицинскую документацию;
- увеличение плотности пользования Интернет до 85/100 чел.;
- полный перевод библиотечных и архивных фондов в электронную форму;
- доведение к 2016 году доли населения, имеющего возможность приема эфирных цифровых телеканалов, до 99% (предельный уровень);
- полное удовлетворение потребности населения к подключению к электросетям.

Политика, направленная на создание условий, обеспечивающих достойную жизнь и свободное развитие человека, забота о благополучии граждан, об их социальной защищенности является обязательством государства. При этом Конституция Российской Федерации связывает обязанности социального государства не только с охраной труда и здоровья

людей, установлением гарантированного минимального размера оплаты труда, но и с обеспечением государственной поддержки семьи, материнства, отцовства и детства, инвалидов и пожилых граждан, развитием системы социальных служб, установлением государственных пенсий, пособий и иных гарантий социальной защиты.

3.2 Предложения по улучшению качества жизни населения в Республике Саха (Якутия)

В условиях жесткого кризиса 2017 года тяжело предлагать какие - либо взвешенные решения по улучшению качества жизни. Российская и региональная экономика переживает не лучшие времена. Бюджет, принятый на 2016год является бюджетом жесткой экономии. По отдельным категориям расходов предусмотрен режим экономии от 5 до 12%. Стоит отметить, что бюджет сохраняет социальную направленность, расходы на поддержку отраслей социальной сферы (образование, здравоохранение, культура, спорт и т.д.) составят почти 70%.

Проведя анализ программ по поддержке населения и улучшение качества жизни можно сделать следующие выводы:

Недостатков в количестве программ по поддержке населения нет, но есть проблемы по их реализации.

Жилищно-коммунальное хозяйство:

Государственная программа «Обеспечение населения РС(Я) качественными услугами в сфере ЖКХ» состоит из 5 подпрограмм. Основной целью, которых является создание комфортной среды проживания и жизнедеятельности для человека, которая позволяет не только удовлетворять жилищные потребности, но и обеспечивает высокое качество жизни в целом. Особенно следует отметить недостаток завоза угля в Арктических северных улусах.

Алкоголь и табак:

В целях реализации «Концепции государственной политики по снижению масштабов злоупотребления алкоголем и профилактике алкоголизма среди населения Российской Федерации на период до 2020 г» на территории республики приняты законы, касающиеся регулирования оборота алкогольной продукции и профилактики алкогольной зависимости и оборота этилового спирта, алкогольной и спиртосодержащей продукции на территории РС(Я). Согласно плану Концепции демографической политики Российской Федерации на период до 2025 года разработан комплекс мер по снижению рисков для здоровья населения и формирование здорового образа жизни у жителей республики, в том числе направленных на сокращение потребления алкоголя и табака, снижения влияния иных вредных факторов на здоровье населения.

Однако, несмотря на все перечисленные меры, на регулирование часов продажи спиртных напитков, на решения сельских сходов населения, запрещающих продавать алкогольную продукцию, все же находятся частные лица и предприниматели, торгующие спиртным. Цены на слабые алкогольные напитки доступней, чем на соки и молочные продукты. Несмотря на запрет курения в общественных местах и наличие

Поддержка семьи:

Одной из основных проблем государственной социальной поддержки семей в России является отсутствие единого ФЗ, который бы полностью регулировал государственную поддержку российских семей. На данный момент существует только его проект «Об основах государственной поддержки семьи в Российской Федерации», который устанавливает правовые основы государственной поддержки семьи, определяет цели, принципы и приоритеты государственной поддержки семьи как важного направления государственной социальной политики.

Можно отметить, что некоторые нормы данного законопроекта являются необходимыми для развития института семьи в России. Например,

из наиболее важных и значимых можно выделить норму статьи 9 законопроекта, устанавливающую требование «поэтапного увеличения доли расходов на семейные пособия (включая пособия по беременности и родам и по уходу за детьми в возрасте до полутора лет) в валовом внутреннем продукте до 2,2 процента». Однако, стоит заметить, что в данной норме не определена «поэтапность», не указано, к какому году объем финансирования семейных пособий должен быть доведен до обозначенного уровня.

Также хочется сказать о том, что данный законопроект имеет ряд существенных недостатков, благодаря которым он, возможно, до сих пор не принят и не действует в пределах нашего государства. Подавляющее большинство норм законопроекта носит декларативный характер, дублируя или перелагая в другом написании положения Конституции Российской Федерации, Семейного кодекса Российской Федерации, Федерального закона «Об основных гарантиях прав ребенка в Российской Федерации», Федерального закона «О государственных пособиях гражданам, имеющим детей», ряда других нормативно-правовых актов, при этом отсутствуют какие-то новые радикальные требования, основы, принципы, требования. Между тем, только существенное изменение социальной политики, принятие и реализация каких-то новых стратегических мер может удержать Россию от разрушения и обеспечить ей надлежащее развитие.

Однако в нашей стране действуют различные федеральные программы по поддержке семей. Вот некоторые из них: «Молодая семья» Приобретение собственного жилья для большинства молодых семей кажется неисполнимой мечтой. Лишь незначительная часть молодых пар имеет доступ к необходимой сумме для покупки квартиры. Многие берут ипотеку от коммерческих банков.

Государственная программа «молодой семье - доступное жилье», а также социальная ипотека для молодой семьи. «Молодой семье – доступное жилье» - это федеральная целевая программа, согласно которой на покупку

жилья предоставляются льготы. «Поддержка многодетных семей». Многодетная семья - это семья, в которой трое или более детей.

Поэтому существует ФЗ «О государственной поддержке многодетных семей», который устанавливает целенаправленную и адресную систему мер по государственной поддержке многодетных семей в целях улучшении демографической ситуации в Российской Федерации и обеспечения условий для полноценного воспитания, развития и образования детей из многодетных семей.

Многодетным семьям в качестве мер по государственной поддержке предоставляются определенные права и льготы: скидки в уплате коммунальных услуг, предоставление жилых помещений в первоочередном порядке бесплатно в домах государственного и муниципального жилищных фондов многодетным семьям, нуждающимся в улучшении жилищных условий, бесплатный проезд детей из многодетных семей и т.д.

Однако, в большинстве своем, граждане нашей страны не желают заводить большие семьи, т.к. считают, что поддержка со стороны государства не достаточная. Например, для предоставления жилых помещений, семье нуждающейся в улучшение жилищных условий, проходит очень много времени, пока семья стоит в очереди за желанной квартирой. Так же важной причиной является то, что зачастую рождение ребенка обрекает семью на бедность. Тех льгот и основной зарплаты родителей не хватает для благополучного и здорового воспитания детей.

Поддержка малоимущих семей

Малоимущей семьей считается семья, чей средний общий доход, разделенный на каждого члена семьи, оказывается ниже минимального прожиточного уровня. Государственная помощь осуществляется в соответствии с ФЗ «О государственной социальной помощи» где целью указано предоставление малоимущим семьям социальных пособий, социальных доплат к пенсии, субсидий, социальных услуг и жизненно необходимых товаров.

Основным недостатком в данной ситуации является то, что обычно малоимущие семьи - неблагополучные семьи, где родители страдают алкоголизмом, наркоманией. И сами не обращаются за помощью к государству, а страдают в этом их дети. Так же и государственная поддержка семей осуществляется на региональном уровне, где субсидия увеличивается с помощью регионального бюджета. Примером таким программ могут быть республиканская программа « Молодая семья», выплаты инвалидам, пособия детям-сиротам и лицам без попечения родителей. Однако в реализации мер социальной поддержки семьи существуют ряд существенных проблем, которые значительно затрудняют развитие института семьи в России.

Во-первых, одной из таких проблем является правовая безграмотность граждан. Не все люди знают о существовании федеральных программ, о способах получения своих прав.

Во-вторых, одной из причин неэффективности некоторых государственных программ по поддержке семьи является завышенные требования к участникам данных программ, и из-за чего лишь низкий процент граждан может ими воспользоваться.

В-третьих, действующие в настоящее время нормативные правовые акты социального, трудового, жилищного, семейного и других отраслей законодательства не в полной мере учитывают интересы семьи, как социального института в целом. Законодательные нормы, как правило, устанавливают формы социальной поддержки, предоставления льгот и гарантий отдельным категориям граждан. Безусловно, наибольшее внимание уделяется гражданам, имеющим детей.

Однако, единого законодательного акта, регулирующего вопросы государственной поддержки семьи, содержащего нормы, направленные на сохранение и укрепление семьи, рождение и воспитание детей в достойных условиях, поддержание благосостояния семьи, решение демографических проблем, в настоящее время нет.

В связи с этим, можно сделать вывод, что в Регионе есть необходимость обеспечения благоприятных условий для жизнедеятельности семей и повышения качества их жизни в процессе социально-экономической трансформации. Необходимо принятие рамочного закона, закрепляющего основные цели, принципы и приоритеты защиты и поддержки семьи в настоящее время.

Отвечая этим требованиям, законопроект фактически создаст правовую основу и реализует системный подход осуществления государственной поддержки семьи.

Общесистемные задачи социальной политики и способы их решения:

1. Стабилизация численности населения, приведение структуры миграционных потоков в соответствие социально-экономическим потребностям республики:

- укрепление института семьи, стимулирование рождения в семьях второго ребенка и последующих детей, а также возрождения духовных и семейных ценностей, повышение роли и статуса женщины-матери;
- экономическое стимулирование повышения рождаемости посредством предоставления пособий, льгот, доплат, поддержки многодетных семей,
- создание многоуровневой, альтернативной, гибкой гарантированной системы обеспечения жильем молодых специалистов, молодых и многодетных семей;
- создание условий для увеличения продолжительности здоровой (активной) жизни путем сокращения заболеваемости, травматизма и инвалидности, профилактики дорожно-транспортных происшествий, своевременного выявления социальных и профессиональных заболеваний, улучшения условий труда за счет перехода в сфере охраны труда к системе управления профессиональными рисками;

- разработка на республиканском и муниципальном уровнях и внедрение стабилизационных демографических стратегий и программ, адресных для городов и сельских поселений Республики Саха (Якутия);
- стимулирование закрепления трудоспособного населения с учетом возмещения более высоких затрат населения в северных условиях, сокращение городских и сельских различий в уровне жизни населения, совершенствование пенсионного обеспечения, развитие жилищной и социальной инфраструктуры;
- создание административных и правовых условий для обеспечения межрегиональной мобильности рабочей силы, привлечения ее из других субъектов Российской Федерации;
- привлечение иммигрантов на основе проведения избирательной миграционной политики, направленной на выделение приоритетных для въезда групп граждан (высококвалифицированных, образованных);
- привлечение квалифицированных иностранных специалистов, в том числе выпускников российских высших учебных заведений, на постоянное место жительства в Республику Саха (Якутия);
- разработка социально-экономических мер по повышению миграционной привлекательности Республики Саха (Якутия);
- разработка и реализация мероприятий, направленных на создание благоприятных условий для адаптации иммигрантов на основе уважения к культуре, религии, обычаям, традициям и жизненному укладу жителей Республики Саха (Якутия);
- создание благоприятной культурной среды для привлеченных в региональную экономику квалифицированных иностранных специалистов, включая содействие средств массовой коммуникации, представительство в общественных и молодежных организациях Республики Саха (Якутия), формирование цивилизованных условий для труда и жизни мигрантов, защита их гражданских прав.

2. Преодоление имущественного расслоения общества, снижение дифференциации доходов населения по видам деятельности, а также в сравнении с другими субъектами Дальневосточного федерального округа, Российской Федерации и зарубежными странами:

- усиление межведомственного взаимодействия в решении проблемы преодоления бедности;
- переход от оказания помощи отдельным категориям населения к адресной социальной поддержке конкретной многодетной или малоимущей семьи путем разработки и реализации адресных социально ориентированных программ на селе, содействующих развитию личного подсобного хозяйства, индивидуальной трудовой деятельности, обучению, повышению квалификации, трудоустройству и т.д.;
- разработка системы мер самозанятости населения сельской местности, поощрения производителя продовольственных товаров, формирования благоприятных условий для развития личных подсобных хозяйств, расширения сферы агросервисных услуг, организации малых товарных сельскохозяйственных предприятий;
- повышение мотивации населения сельской местности к трудоустройству путем разработки и внедрения программ микрокредитования на развитие личных подсобных хозяйств;
- обеспечение безбарьерной среды обитания для лиц с ограниченными возможностями, развитие реабилитационной индустрии, направленной на обеспечение максимальной социализации инвалидов;
- внедрение комплексных оздоровительных и реабилитационных программ по сокращению сроков восстановления здоровья после перенесенных заболеваний и травм, развитие услуг, предоставляемых санаторно-курортными организациями и оздоровительными учреждениями;
- становление страховой системы помощи безработным, а также систем переквалификации, трудовой адаптации и реабилитации, расширения компетентности лиц, нуждающихся в социальной защите;

• профилактика социального сиротства;

• повышение занятости инвалидов;

• поощрение социальной ответственности работодателей, их участия в выработке социальной политики и реализации социально значимых проектов.

3. Комплексное решение проблемы перехода к устойчивому функционированию и развитию жилищной сферы, обеспечивающее доступность жилья для граждан, устранение дефицита первичного рынка жилья и снижение стоимости его строительства:

• формирование жилищной политики, направленной на привлечение и закрепление трудовых ресурсов;

• создание социальной и инженерной инфраструктуры опорных населенных пунктов в регионах интенсивного освоения;

• развитие системы адресной помощи при оплате жилищно-коммунальных услуг в зависимости от состава и материального положения семьи;

• развитие комфортного жилищного фонда и современной коммунальной инфраструктуры; создание привлекательной городской среды и среды сельских поселений, сокращение аварийного и ветхого жилья, квартир коммунального заселения;

• обеспечение доступности жилья и коммунальных услуг в соответствии с платежеспособным спросом граждан и стандартами обеспечения жилыми помещениями;

• предотвращение монополизации рынков жилищного строительства и стройматериалов;

• разработка и внедрение института найма жилья;

• повышение уровня электро-, водо- и газоснабжения сельских поселений, их обеспечение телефонной и телекоммуникационной связью;

• развитие промышленной базы стройиндустрии и внедрение новых технологий в производство строительных материалов;

4. В сфере развития образования решаются следующие приоритетные задачи:

Развитие организационно-экономических механизмов совершенствования системы образования и внедрения в нее организационных и технологических инноваций, разработка и внедрение новых образовательных стандартов:

- перевод значительной части учреждений образования в статус автономных и бюджетных организаций, выполняющих государственные и муниципальные задания;
- использование механизмов государственно-частного партнерства для создания новых и модернизации действующих объектов образования;
- создание системы для конкуренции образовательных учреждений разных форм собственности за получение как бюджетных, так и внебюджетных средств;
- обновление материально-технической базы образовательных учреждений, их компьютеризация и подключение к интернету, создание в образовательных учреждениях современной мультимедийной информационной среды, способствующей овладению обучающимися передовыми информационно-коммуникационными технологиями, обеспечение современным учебно-лабораторным оборудованием и техникой, использование дистанционных технологий для нивелирования различий между городскими и сельскими образовательными учреждениями.
- создание системы образовательных услуг, обеспечивающих раннее развитие детей независимо от места их проживания, состояния здоровья, социального положения;
- формирование образовательной среды, содействующей доступности качественного образования для лиц с ограниченными возможностями здоровья и обеспечивающей их социализацию;

- развертывание системы выявления и поддержки одаренных детей и талантливой молодежи;
- развитие инфраструктуры социальной мобильности обучающихся.

Для сохранения и укрепления здоровья населения на основе формирования здорового образа жизни и повышения доступности и качества медицинской помощи в рамках модернизации и развития здравоохранения приоритет отдается следующим задачам:

Развитие профилактической медицины, создание условий, возможностей и мотивации населения для ведения здорового образа жизни.

Повышение и обеспечение доступности медицинской помощи населению на всех этапах её оказания.

Создание эффективной модели управления ресурсами территориальной программы государственных гарантий оказания гражданам Российской Федерации бесплатной медицинской помощи.

Укрепление, модернизация и технологическое перевооружение материально-технической базы учреждений здравоохранения, особенно в сельской местности.

Информатизация здравоохранения.

В соответствии с результатами анализа состояния здравоохранения в республики также для достижения поставленных задач предлагаются мероприятия по следующим направлениям:

Задача 1. Создание условий, возможностей и мотивации населения для ведения здорового образа жизни:

профилактика факторов риска неинфекционных заболеваний (артериальное давление, неправильное питание, гиподинамия и т.д.);

скрининг факторов риска, связанных с образом жизни (табак, питание, физическая активность, алкоголь), а также биологических факторов риска (избыточная масса тела, гипертензия, гиперлипидемия, гипергликемия) с целью принятия мер, способствующих их коррекции у населения;

профилактические осмотры для выявления асимптомного рака и профилактических мероприятий для снижения смертности от злокачественных новообразований.

Задача 2. Повышение и обеспечение доступности медицинской помощи населению на всех этапах её оказания:

повышение доступности медицинской помощи для жителей сельской местности и отдаленных районов путем привлечения и закрепления медицинских работников в сельских и северных арктических районах посредством создания механизмов заинтересованности для медицинских работников, подготовки санитарных помощников, формирования мобильных медицинских бригад, оснащенных портативным диагностическим оборудованием, расширения выездных форм оказания специализированной медицинской помощи;

поэтапное совершенствование системы оказания медицинской помощи больным с сосудистыми заболеваниями, создания сети сосудистых центров, строительства кардиологического диспансера;

совершенствование системы медицинской помощи онкологическим больным посредством создания первичных онкологических кабинетов в районных больницах, строительства республиканского онкологического центра с привлечением средств федерального бюджета;

дальнейшая стабилизация заболеваемости населения туберкулезом путем совершенствования системы противотуберкулезной службы;

усиление мероприятий по снижению смертности от внешних причин за счет укрепления материальной и кадровой базы Больницы экстренной медицинской помощи, Службы медицины катастроф, станций и отделений скорой медицинской помощи, создания медицинских пунктов на федеральных трассах, оснащенных современным медицинским оборудованием и средствами связи, развития санитарной авиации с привлечением средств федерального бюджета;

расширение объемов высокотехнологичных видов медицинской помощи на базе республиканских больниц;

развитие собственной санаторно-курортной базы региона с привлечением федеральных источников финансирования;

реализация государственных программ (заказа) по обеспечению целевых групп населения санаторно-курортной помощью и реабилитацией (восстановительным лечением);

реализация кадровой политики в здравоохранении, нацеленной на повышение уровня квалификации работников этой сферы, привлечение молодых специалистов, а также рост обеспеченности населения республики всеми необходимыми медицинскими кадрами и развитие медицинской науки;

Задача 3. Создание эффективной модели управления ресурсами территориальной программы государственных гарантий оказания гражданам Российской Федерации бесплатной медицинской помощи:

внедрение системы финансирования учреждений здравоохранения в зависимости от целевых показателей с учетом приоритетов здравоохранения (удовлетворенность населения медицинской помощью, показатели смертности населения муниципальных образований, первичная заболеваемость основными социально значимыми болезнями, первичная инвалидность, сроки ожидания гражданами медицинской и реабилитационной помощи по видам и условиям их оказания, сбалансированность структуры муниципального здравоохранения и пр.);

совершенствование системы обязательного медицинского страхования и переход на преимущественно одноканальный механизм финансирования лечебных учреждений, включение в тарифы на медицинскую помощь, оказываемую в рамках системы обязательного медицинского страхования, всех статей затрат, связанных с обеспечением деятельности соответствующих учреждений;

Задача 4. Укрепление, модернизация и технологическое перевооружение материально-технической базы учреждений здравоохранения, особенно в сельской местности:

строительство республиканских учреждений здравоохранения инновационного типа: кардиологического, онкологического, реабилитационного центров согласно Стратегии социально-экономического развития Дальнего Востока и Байкальского региона на период до 2025 года, в том числе через механизмы государственно-частного партнерства;

строительство модульных офисов врачей общей практики в сельской местности на базе крупных участковых больниц и врачебных амбулаторий, в том числе через механизмы государственно-частного партнерства;

Для создания условий повышения качества жизни пожилых граждан и инвалидов на основе: развития сети учреждений социального обслуживания и совершенствования их деятельности, обеспечения доступности медицинской помощи, социальных, юридических, психологических, культурно-досуговых и иных услуг, содействия активному участию пожилых людей и инвалидов в жизни общества в сфере социального обслуживания приоритет отдается следующим задачам:

модернизация и совершенствование деятельности учреждений социального обслуживания и служб, предоставляющих пожилым людям и инвалидам комплекс жизненно важных и социально ориентированных услуг;

строительство и реконструкция учреждений социального обслуживания, в том числе с использованием механизмов государственно-частного партнерства;

принятие мер по улучшению медицинского обслуживания, улучшение схемы лекарственного обеспечения пожилых граждан и инвалидов, поддержание жизненной активности пожилых людей и инвалидов мерами реабилитационного и оздоровительного характера;

подготовка и повышение квалификации, профессионального мастерства социальных работников, специалистов сферы социального обслуживания.

В целях создания условий для реализации духовных потребностей людей и прогрессивных идей современности на базе эффективного использования учреждении культуры в сфере развития культуры выделяются следующие задачи:

сохранение и создание духовно-культурных ценностей народов республики, развитие новых форм деятельности в сфере культуры и искусства;

укрепление материально-технической базы учреждений культуры;

развитие инфраструктуры в области реализации мероприятий по сохранению (реставрации) объектов культурного наследия;

поддержка развития народного творчества, творческих союзов, объединений;

В библиотечной системе для внедрения новейших информационных технологий в практику требуется модернизация материально-технической базы библиотек, строительство второй очереди Национальной библиотеки Республики Саха (Якутия), также предстоит обеспечить системное увеличение комплектования библиотечных фондов республиканских и муниципальных библиотек. К 2030 году достичь полное подключение всех библиотек к сети Интернет, объем электронного каталога должен отражать 70 процентов корпоративной библиотечной информационной сети.

В целях сохранения и популяризации культурного наследия в перспективе на базе Якутского государственного объединенного музея истории и культуры народов Севера им. Ем. Ярославского планируется создание многофункционального, многопрофильного государственного музейного комплекса Республики Саха (Якутия) “Якутский национальный музей”. Предстоит модернизировать систему хранения культурных ценностей, создать центры обеспечения сохранности и безопасности в

каждом музее республики, соответствующие современным функционально-технологическим нормативам.

Развитие социального партнерства в области реализации демографической и семейной политики, обеспечение прав детей.

Снижение показателей бедности малообеспеченных семей с детьми, принятие мер по развитию возможностей самообеспечения семей, поиску эффективных путей повышения ответственности за семью, воспитание, здоровье и развитие детей.

Обеспечение своевременной защиты прав несовершеннолетних, родители которых не исполняют обязанности по их воспитанию, обучению, содержанию.

Расширение форм и методов работы по профилактике семейного неблагополучия, социального сиротства, безнадзорности несовершеннолетних, дальнейшая активизация работы с семьями, находящимися в социально опасном положении.

Дальнейшее развитие семейных форм воспитания и жизнеустройства детей-сирот и детей, оставшихся без попечения родителей.

Обеспечение условий для успешной социализации выпускников детских домов и школ-интернатов для детей-сирот и детей, оставшихся без попечения родителей.

Внедрение новых механизмов укрепления института семьи, повышения статуса и обеспечения материальной поддержки многодетных семей, в том числе выплата материнского капитала и предоставление на льготной основе земельных участков семьям, имеющим трех и более детей.

Поддержка и обеспечение отдыхом и оздоровлением детей из числа многодетных семей. Поэтапное строительство стационарных загородных баз отдыха и оздоровления детей с круглогодичным действием.

Расширение доступности дошкольного образования путем строительства зданий детских дошкольных учреждений, а также организация новых форм дошкольного образования.

Создание организационных и финансовых условий по обеспечению доступности полноценного горячего питания детей в школах из числа многодетных и малообеспеченных семей.

Реализация политики по улучшению положения семей и детей позволит улучшить социально-демографические показатели, показатели здоровья и развития детей, а также снизить численность семей и детей «группы риска».

Реализация задачи по формированию предпосылок демографического роста в Республике Саха (Якутия) и выходу демографической динамики на положительные значения, в частности, по изменению репродуктивных установок и самосохранительного поведения населения, возрождению духовных и семейных ценностей, повышению роли и статуса женщины-матери; по экономическому стимулированию рождаемости и других мер, а также осуществление превентивных мер по адаптации к вероятным (негативным и позитивным) последствиям демографических процессов позволит обеспечить достижение благоприятной демографической динамики в регионе.

ЗАКЛЮЧЕНИЕ

В первой главе была раскрыта сущность понятий «уровень жизни» и «качество жизни». Изучены ключевые показатели уровня жизни и методики их расчета, обобщены факторы повышения уровня жизни населения региона, на основе анализа научной литературы.

Выявлено что, несмотря на значительную масштабность оперирования понятиями «качество жизни», «уровень жизни» в экономике, государственном управлении, философии, экологии, медицине, социологии, экономике, географии, их исчерпывающих определений нет. Учёные

выдвигают различные определения, не всегда сходные по сути. При этом уровень жизни населения региона определен как совокупность доходно-потребительских параметров, характеризующих жизнедеятельность населения на данном уровне социально- экономического развития региона, позволяющая оценить социальные последствия проводимой в нем государственной и региональной социально-экономической политики.

Безопасный уровень жизни населения – доходные и имущественные возможности, обеспечивающие качественное удовлетворение потребностей, способствующие безопасному и всестороннему развитию членов общества, устойчивому развитию экономической системы, последовательной реализации национально-государственных интересов.

В работе дана характеристика Республики Саха (Якутия), проведен анализ показателей производства товаров и услуг, потребительской инфляции, сферы строительства, рынка товаров и услуг, валового регионального продукта, динамику величины прожиточного минимума.

Проведен SWOT-анализ РС(Я), группировка ключевых факторов, формирующих уровень жизни населения, предложены меры по повышению уровня жизни населения в Республике.

Предложены пути и направления, которые могут способствовать повышению качества и уровня жизни. В условиях жесткого кризиса, 2016года трудно предлагать какие-либо взвешенные решения по улучшению качества жизни. Российская и региональная экономика переживает не лучшие времена. Бюджет, принятый на 2017 год является бюджетом жесткой экономии.

Стоит отметить, что бюджет сохраняет социальную направленность, расходы на поддержку отраслей социальной сферы (образование, здравоохранение, культура, спорт и т.д.) составят почти 70%.

Проведя анализ программ по поддержке населения и улучшение качества жизни можно сделать вывод, что недостатков в количестве программ по поддержке населения нет, но есть проблемы по их реализации.

СПИСОК ИСПОЛЬЗОВАННЫХ ИСТОЧНИКОВ И ЛИТЕРАТУРЫ

1. Конституция РФ
2. Федеральный закон от 24 октября 1997 г. N 134-ФЗ "О прожиточном минимуме в Российской Федерации" с изменениями и дополнениями от: 27 мая 2000 г., 22 августа 2004 г., 24 июля 2009 г., 30 ноября 2011 г., 3 декабря 2012 г.
3. ФЗ от 28 июня 2014 г. № 172-ФЗ «О стратегическом планировании в Российской Федерации».
4. Указ Главы Республики Саха (Якутия) от 04 июля 2016 г. № 1255

«Об утверждении Перечня государственных программ»

5. Указ Главы Республики Саха (Якутия) от 09 марта 2016 г. № 972 «О совершенствовании структуры исполнительных органов государственной власти Республики Саха (Якутия)».
6. Постановление Правительства РС(Я) «Об утверждении Стратегии развития РС(Я) до 2020 года».

7. Приказ Росстата от 21.08.2012 № 456 «Об утверждении статистического инструментария для организации федерального статистического наблюдения за уровнем жизни населения» (вместе с «Указаниями по заполнению формы федерального статистического наблюдения N 3-соцподдержка «Сведения о реализации мер социальной поддержки отдельных категорий граждан за счет средств консолидированного бюджета субъекта Российской Федерации»)

8. Айвазян С.А., Исакин М.А. Интегральные индикаторы качества жизни населения региона как критерии эффективности социально-экономической политики, проводимой органами региональной власти // Прикладная эконометрика, 2016, №1.

9. Андреев А. В. Основы региональной экономики: учебник для вузов/А. В. Андреев. – М.: КноРус, 2012. – 334 с.

10. Андреев А. В. Региональная экономика: учебник для вузов/А. В. Андреев.- СПб: Питер, 2012. – 464 с.
11. Бобков В. Н. Бедность, уровень и качество жизни: методология анализа и механизмы реализации // Уровень жизни населения регионов России. – 2009. - № 1. - С. 7-20
12. Вахромов Е.Н. Региональная экономика в многоуровневой структуре рыночной экономики/Е.Н. Вахромов //Вестник Иркутского государственного университета. 2009. – № 2. – С. 26-30.
13. Винокурова У.А., Прохоров В.А. «Проблемы обеспечения качества жизни населения РС(Я)// Вестник ЯГУ. 2016- № 2
14. Воловская Н.М. Экономика и социология труда: Учебник для вузов/Н.М. Воловская – 3-е изд., доп. – М.: НОРМА, Новосибирск: Сибирское соглашение, 2011. – 256 с.
15. Жеребкин В.М., Романов А.Н. «Уровень жизни населения»: монография// издательство ЮНИТИ- ДАНА, 2002.
16. Зараковский Г.М. «Качество жизни населения России: психологические составляющие.-М.:Смысл, 2009
17. Народонаселение РС(Я). Т.1,2- 2012
18. Набережная А.Т. «Моделирование и оценка уровня жизни населения региона».- М, 2013
19. Попов А.А., Мыреев А.Н., Попова С.А. «Актуальные проблемы повышения качества и уровня жизни населения РС(Я) // Вестник ЯГУ- 2006- №2
20. Иванова М.В. Региональная экономика в контексте российского федерализма/М.В. Иванова//Север и рынок: формирование экономического порядка. – 2011. – Т. 2. – № 28. – С. 146-149.
21. Качество жизни.Райзберг Б.А., Лозовский Л.Ш., Стародубцева Е.Б.. Современный экономический словарь. — 2-е изд., испр. М.: ИНФРА- М. 479 с.. 2015.

22. Кистанов В.В. Региональная экономика России: Учебник / В.В. Кистанов, Н.В. Копылов.- М.: Финансы и статистика, 2011. – 584 с.

23. Курьянова Т.В. О совершенствовании программ регионального развития // Проблемы экономики, М., 2012. – №4(17).-52с.

24. Россия в цифрах официальное издание. 2015г.-М.: Официальная служба государственной статистики,2016

25. Россия в цифрах: Стат. сб. – М.: Федеральная служба государственной статистики, 2012. – 340 с.

26. Симакина М.А. Неравенство как характеристика измерения качества жизни населения // Всероссийский журнал научных публикаций. 2012. №3.

27. Сукнева С.А., Мостахова Т.С. «Демографическое развитие региона»- Иркутск, 2007.

28. Сукнева С.А. «Демографический потенциал развития населения северного региона»- Красноярск, 2013

29. Филюков И.А. Качество жизни населения как показатель эффективности социально- экономического управления в регионе/ РАГС при Президенте РФ, 2005.

30. Чапек В. Н. Региональная экономика: учебник для вузов/В. Н. Чапек.- Ростов-на-Дону: Феникс, 2012. – 256 с.

31. ЯКУТИЯ качество жизни населения 1913-2013

32. Андросова Г.А. Уровень жизни населения: сущность, показатели, динамика: Учебное пособие. – СПб.:ТЭИ, 2006.

33. Вечканов Г.С., Вечканова Г.Р. Микро- и макроэкономика. Энциклопедический словарь. – Спб.: «Лань», 2004.

34. Макроэкономика: Учебное пособие/ под ред. М.И. Плотницкого. – М.: Новое знание, 2014.

35. Румянцева Е.Е. Новая экономическая энциклопедия. – М.: ИНФРА-М, 2008.

36. Управление качеством жизни/ под ред. В.В. Окрепилова. – Спб.: Изд-во Санкт-Петербургской академии управления и экономики, 2016.

37. Экономический словарь/ сост., предисл., прилож. А.Ф. Никитина. – М.: ОЛМА-ПРЕСС, 2006.
38. Экономическая статистика/ под ред. Иванова – 2008.
39. Бобков В, Песковская Ю. Динамика структуры и уровня материального достатка населения// Экономист. – 2009. - №9. – с.55-60
40. Жеребин В.М, Ермакова Н.А, Земленская В.Н. Экономический рост, занятость и уровень жизни населения//Вопросы статистики. – 2013 – с.24
41. Дмитриев М. На полпути к богатству// Эксперт. – 2008. - №12. – с.76-77.
42. Инмаков О, Фролов Д. «Простые люди» и индикаторы развития// Экономист. – 2016. - №11. – с.60-66.
43. Коленникова О. Население как субъект оценивания системы неравенств// Свободная мысль. – 2014. - №5. – с.92-101.
44. Нестеров Л.И. Перспективы повышения уровня жизни в России// Вопросы статистики. – 2014. - №8. – с.66-71.
45. Плышевский Б.П. Россия в мире и евроазиатском регионе: уровень жизни// Вопросы статистики. – 2008. - №6. – с.25-29.
46. Л.А.Беляева «Уровень и качество жизни. Проблемы измерения и интерпретации», журнал «социологические исследования» № 1 2009 год
47. Авраамова Е. Социальное самочувствие населения и риски снижения уровня жизни / Е.Авраамова, Д.Логинов // Экономическое развитие России. - 2016. - N 11. - С.59-62.
48. Авраамова Е.М. Рост материальной обеспеченности населения: благодаря чему и с какими последствиями? // Обществ. науки и современность. - 2013. - N 1. - С.5-15.
49. Айзинова И.М. Эволюция пенсионного обеспечения в показателях уровня жизни пенсионеров // Пробл. прогнозирования. - 2010. - N 5. - С.68-83.
50. Антонова Н.А. Доходы и уровень жизни населения: состояние и перспективы роста // Уровень жизни населения регионов России. - 2007. - N 3. - С.43-48.

51. Архипова М.Ю. Инновации и уровень жизни населения: исследование взаимосвязи и основных тенденций развития // Вопросы статистики. - 2013. - N 4. - С.45-53.
52. Асалиев А.М. Обеспечение продовольственной безопасности страны как условие повышения уровня и качества жизни российских граждан / А.М.Асалиев, О.В.Забелина // Уровень жизни населения регионов России. - 2012. - N 4. - С.112-115.
53. Басарева В.Г. Взаимосвязь между уровнем жизни населения и развитием малого бизнеса // Регион: экономика и социология. - 2008. - N 3. - С.168-182.
54. Беляева Л.А. Уровень жизни в России: траектории процессов структурации постсоветского общества // Обществ. науки и современность. - 2016. - N 6. - С.38-52.
55. Бобков В. Межрегиональное неравенство уровня жизни: состояние и вектор развития // Экономист. - 2012. - N 12. - С.46-58.
56. Волохова Т.А. Прожиточный минимум семей разного состава в регионах Российской Федерации (IV квартал 2009 года) // Уровень жизни населения регионов России. - 2010. - N 3 (Спец. вып.: Качество сельской жизни). - С.80-92.
57. Мотрич Е.Л. Уровень жизни населения и потенциал социальной сферы в регионах Дальнего Востока России / Е.Л.Мотрич, С.Н.Найден // Уровень жизни населения регионов России. - 2013. - N 1. - С.19-25.
58. Мониторинг доходов и уровня жизни населения России: апрель-июнь 2011 года / В.Н.Бобко, В.П.Васильев, А.А.Гулюгина, Е.Ю.Чесалкина // Уровень жизни населения регионов России. - 2011. - N 7. - С.3-47.
59. Пятницына А.А. Роль обследования бюджетов домашних хозяйств в изучении уровня жизни населения и отражении социально-экономического развития региона // Вопросы статистики. - 2012. - N 10. - С.54-60.
60. Модернизация сферы ЖКХ как фактор повышения уровня жизни населения России / Белозеров С.А., Ващук А.Э. // Уровень жизни населения регионов России. - 2013. - N 12. - С.47-57.

61. Манахова И.В. Новая парадигма измерения благосостояния: Россия и страны ОЭСР // Уровень жизни населения регионов России. - 2013. - N 12. - С.61-66.
62. Лозовская А.Н. Статистический анализ дифференциации регионов РФ по уровню обеспеченности населения жильем, активности и масштабности жилищного строительства // Вестник НГУ. Сер. Соц.-экон. науки. - 2011. - Т.11, вып.3. - С.167-174.
63. Литвинов В.А. Мониторинг доходов и уровня жизни населения (ВЦУЖ) / Литвинов В.А., Гулюгина А.А. // Уровень жизни населения регионов России. - 2008. - N 7. - С.71-76.
64. Богатырев В.В. О качестве и уровне жизни, жизнеобеспечения населения: связь с жизненными целями человека и качеством управления // Уровень жизни населения регионов России. - 2011. - N 3. - С.84-89.
65. Официальный сайт Федеральной службы государственной статистики: - [http://www.gks.ru]
66. Официальный сайт компании Консультант плюс: - [http://www.consultant.ru]
67. Официальный сайт Правительства Республики Саха (Якутия): - [http://www.sakha.gov.ru]
68. Официальный сайт статистики Республики Саха (Якутия) :-[sakha.gks.ru]
69. Документ Правительства РС(Я) «Прогноз социально-экономического развития Республики Саха (Якутия) на период до 2030 года».
70. Территориальный орган Федеральной службы государственной статистики по РС(Я): - [http://www.statdata.ru].

ПРИЛОЖЕНИЕ 1

СРЕДНЕДУШЕВЫЕ ДЕНЕЖНЫЕ ДОХОДЫ НАСЕЛЕНИЯ ПО РЕСПУБЛИКЕ САХА (ЯКУТИЯ)

	рублей/месяц	в % к	
		соответствующему периоду прошлого года	предыдущему периоду
	2009 год		
январь	13 385.5	123.1	43.8
февраль	18 908.2	116.8	141.3
март	19 546.7	125.1	103.4
I квартал	17 280.1	121.3	75.9
апрель	21 228.7	113.4	108.6
май	19 966.5	114.4	94.1
июнь	22 478.5	114.0	112.6
II квартал	21 224.6	113.8	122.8
июль	21 442.4	113.6	95.4
август	19 829.5	105.2	92.5
сентябрь	20 524.4	111.3	103.5
III квартал	20 598.8	109.9	97.1
октябрь	22 187.0	115.9	108.1
ноябрь	20 982.6	113.2	94.6
декабрь	33 498.4	109.7	159.6
IY квартал	25 556.0	112.3	124.1
Год	21 161.7	113.9	
	2010 год		
январь	15 705.4	117.3	46.9
февраль	18 854.7	99.7	120.1
март	20 243.0	103.6	107.4
I квартал	18 267.7	105.7	71.5

апрель	22 142.7	104.3	109.4
май	21 690.0	108.6	98.0
июнь	24 689.2	109.8	113.8
II квартал	22 840.7	107.6	125.0
июль	23 629.5	110.2	95.7
август	22 577.1	113.9	95.5
сентябрь	23 425.9	114.1	103.8
III квартал	23 210.8	112.7	101.6
октябрь	24 314.5	109.6	103.8
ноябрь	23 114.2	110.2	95.1
декабрь	36 659.8	109.4	158.6
IY квартал	28 029.5	109.7	120.8
Год	23 088.1	109.1	
	2011 год		
январь	14 827.4	94.4	40.4
февраль	22 167.8	117.6	149.5
март	23 333.8	115.3	105.3
I квартал	20 109.7	110.1	71.7
апрель	24 330.8	109.9	104.3
май	23 256.4	107.2	95.6
июнь	26 959.2	109.2	115.9
II квартал	24 848.8	108.8	123.6
июль	24 616.3	104.2	91.3
август	24 406.0	108.1	99.1
сентябрь	26 599.3	113.5	109.0
III квартал	25 207.2	108.6	101.4
октябрь	26 889.5	110.6	101.1
ноябрь	26 396.3	114.2	98.2
декабрь	43 235.3	117.9	163.8
IY квартал	32 173.7	114.8	127.6
Год	25 616.9	111.0	
	2012 год		
январь	19 697.1	131.6	45.1
февраль	24 924.4	111.5	126.5
март	24 884.5	105.7	99.8

I квартал	*23 168.7*	*114.2*	*71.4*
апрель	27 283.7	111.1	109.6
май	27 045.7	115.4	99.1
июнь	30 851.9	113.6	114.1
II квартал	28 393.7	113.4	122.6
июль	27 556.7	111.1	89.3
август	27 223.6	110.7	98.8
сентябрь	27 255.3	101.3	100.1
III квартал	27 345.2	107.5	96.3
октябрь	27 728.6	102.0	101.7
ноябрь	30 885.3	115.8	111.4
декабрь	49 025.7	112.8	158.7
IY квартал	35 879.9	110.6	131.2
Год	28 701.1	111.1	
	2013 год		
январь	20 075.2	101.9	40.9
февраль	26 626.9	106.8	132.6
март	27 495.6	110.5	103.3
I квартал	24 732.6	106.8	68.9
апрель	30 902.2	113.3	112.4
май	30 804.8	113.9	99.7
июнь	33 678.5	109.2	109.3
II квартал	31 795.2	112.0	128.6
июль	29 874.8	108.4	88.7
август	29 641.0	108.9	99.2
сентябрь	30 368.4	111.4	102.5
III квартал	29 961.4	109.6	94.2
октябрь	31 403.4	113.3	103.4
ноябрь	33 740.0	109.2	107.4
декабрь	53 572.9	109.3	158.8
IY квартал	39 572.1	110.3	132.1
Год	31 528.2	109.9	
	2014 год		
Январь	22 710.6	113.1	42.4
Февраль	29 496.8	110.8	129.9

Март	29 193.7	106.2	99.0
I квартал	27 133.7	109.7	68.6
Апрель	33 200.8	107.4	113.7
Май	33 047.9	107.3	99.5
Июнь	34 248.7	101.7	103.6
II квартал	33 499.1	105.4	123.5
Июль	33 783.3	113.1	98.6
Август	31 736.1	107.1	93.9
Сентябрь	32 797.8	108.0	103.3
III квартал	32 772.4	109.4	97.8
Октябрь	37 186.8	118.4	113.4
Ноябрь	35 642.3	105.6	95.8
Декабрь	57 868.6	108.0	162.4
IY квартал	43 565.9	110.1	132.9
Год	34 205.3	108.5	
	2015 год		
Январь	23 871.2	105.1	41.3
Февраль	32 477.6	110.1	136.1
Март	34 617.4	118.6	106.6
I квартал	30 322.1	111.8	69.6
Апрель	37 563.7	113.1	108.5
Май	35 993.6	108.9	95.8
Июнь	38 884.5	113.5	108.0
II квартал	37 480.6	111.9	123.6
Июль	35 488.3	105.0	91.3
Август	33 185.3	104.6	93.5
Сентябрь	36 179.6	110.3	109.0
III квартал	34 951.1	106.6	93.3
Октябрь	39 943.7	107.4	110.4
Ноябрь	41 275.4	115.8	103.3
Декабрь	65 348.7	112.9	158.3
IY квартал	48 855.9	112.1	139.8
Год	37 847.2	110.6	
	2016 год[1)]		
Январь	25 360.9	106.4	38.9

Февраль	32 637.6	100.6	128.7
Март	35 200.6	101.8	107.9
I квартал	31 066.4	102.6	63.7
Апрель	39 867.5	106.3	113.3
Май	38 340.2	106.6	96.2
Июнь	43 895.2	113.0	114.5
II квартал	40 700.9	108.7	131.0
Июль	36 599.7	103.3	83.4
Август	36 848.5	111.1	100.7
Сентябрь	38 540.9	106.6	104.6
III квартал	37 329.7	106.9	91.7
Октябрь	39 767.8	99.7	103.2
Ноябрь	42 555.8	103.2	107.0
Декабрь	64 763.6	99.2	152.2
IY квартал	49 029.1	100.5	131.3
Год	39 466.8	104.4	
	2017 год[1)]		
Январь	30 366.6	119.7	46.9
Февраль	34 359.8	105.3	113.1
Март	36 264.2	103.0	105.5
I квартал	*33 663.5*	*108.4*	*68.7*

[1)] Предварительные данные.

ПРИЛОЖЕНИЕ 2

РЕАЛЬНЫЕ РАСПОЛАГАЕМЫЕ ДЕНЕЖНЫЕ ДОХОДЫ ПО РЕСПУБЛИКЕ САХА (ЯКУТИЯ)

	в % к	
	соответствующему периоду прошлого года	предыдущему периоду
	2009 год	
январь	110.8	42.7
февраль	102.1	140.4
март	109.6	101.8
I квартал	107.0	72.6
апрель	100.6	107.9
май	100.7	93.6
июнь	100.8	111.9
II квартал	100.7	120.1
июль	101.3	94.6
август	94.0	92.6
сентябрь	100.5	103.7
III квартал	98.6	96.0
октябрь	106.0	106.9
ноябрь	103.8	95.6
декабрь	101.7	158.2
IY квартал	103.4	123.6
Год	102.0	
	2010 год	
январь	45.6	108.8
февраль	119.4	92.6
март	106.9	97.0
I квартал	69.1	98.4
апрель	109.0	98.0
май	98.3	102.9
июнь	113.6	104.5
II квартал	124.2	101.8
июль	94.8	104.6

август	96.3	108.7
сентябрь	103.8	108.7
III квартал	101.1	107.3
октябрь	102.2	103.9
ноябрь	94.9	103.1
декабрь	156.0	101.6
IY квартал	118.3	***102.7***
Год	102.7	
	2011 год	
январь	87.5	39.3
февраль	110.3	150.6
март	106.6	103.2
I квартал	102.4	68.9
апрель	100.2	102.5
май	98.8	96.9
июнь	100.7	115.7
II квартал	99.9	121.2
июль	95.6	90.0
август	99.5	100.1
сентябрь	104.7	109.3
III квартал	100.0	101.2
октябрь	101.4	98.9
ноябрь	104.9	98.2
декабрь	110.7	164.5
IY квартал	106.3	125.9
Год	102.4	
	2012 год	
январь	122.8	43.6
февраль	103.6	126.9
март	100.1	99.8
I квартал	106.9	69.3
апрель	106.7	109.4
май	108.5	98.3
июнь	107.5	114.6

II квартал	107.5	121.8
июль	103.3	86.6
август	103.6	100.5
сентябрь	94.3	99.9
III квартал	100.2	94.4
октябрь	93.6	98.1
ноябрь	108.1	113.3
декабрь	104.7	158.5
IY квартал	102.0	129.0
Год	104.1	
	2013 год	
январь	92.8	38.8
февраль	98.8	135.0
март	102.7	103.8
I квартал	98.5	66.6
апрель	105.0	111.9
май	106.8	100.0
июнь	101.8	109.2
II квартал	104.4	129.1
июль	100.4	85.5
август	100.9	100.9
сентябрь	103.3	102.3
III квартал	101.5	91.7
октябрь	106.4	101.1
ноябрь	102.5	109.2
декабрь	102.2	158.0
IY квартал	103.3	131.0
Год	102.2	
	2014 год	
Январь	106.5	40.5
Февраль	104.5	132.4
Март	98.1	97.4
I квартал	102.6	66.1
Апрель	99.5	113.6
Май	100.4	100.8

Июнь	94.1	102.3
II квартал	97.9	123.2
Июль	106.4	96.7
Август	99.3	94.1
Сентябрь	99.3	102.3
III квартал	101.6	95.3
Октябрь	109.9	111.8
Ноябрь	95.3	94.7
Декабрь	98.1	162.6
IY квартал	100.5	129.6
Год	100.7	
	2015 год	
Январь	92.8	38.3
Февраль	98.0	139.9
Март	107.3	106.6
I квартал	99.9	65.7
Апрель	102.7	108.7
Май	96.9	95.1
Июнь	102.8	108.6
II квартал	100.8	124.2
Июль	93.9	88.3
Август	93.4	93.6
Сентябрь	100.0	109.5
III квартал	95.7	90.5
Октябрь	97.3	108.9
Ноябрь	106.2	103.3
Декабрь	103.2	158.0
IY квартал	102.3	138.4
Год	99.8	
	2016 год[1)]	
Январь	100.0	37.1
Февраль	93.4	130.7
Март	94.1	107.4
I квартал	95.3	61.2
Апрель	97.1	112.2

Май	97.2	95.2
Июнь	102.9	114.9
II квартал	99.2	129.2
Июль	96.8	83.0
Август	102.4	99.1
Сентябрь	99.6	106.5
III квартал	99.5	90.8
Октябрь	94.1	102.9
Ноябрь	95.9	105.3
Декабрь	91.5	150.9
IY квартал	93.4	129.9
Год	96.5	
	2017 год[1)]	
Январь	114.8	46.6
Февраль	99.2	112.9
Март	94.5	102.2
I квартал	101.6	

[1)] Предварительные данные.

ПРИЛОЖЕНИЕ 3

12.1. РАСПРЕДЕЛЕНИЕ ПРЕДПРИЯТИЙ И ОРГАНИЗАЦИЙ ПО ВИДАМ ЭКОНОМИЧЕСКОЙ ДЕЯТЕЛЬНОСТИ

(на 1 января; единиц)

	2008	2009	2010	2011	2012	2013	2014	2015	2016
Число предприятий и организаций	20893	22722	24364	25740	25082	25728	26466	26748	27178
в том числе по видам экономической деятельности:									
сельское хозяйство, охота и лесное хозяйство	1663	1874	2093	2171	2088	2084	2095	2028	2014
из него сельское хозяйство[1)]	1338	1533	1736	1793	1739	1751	1755	1851	1828
рыболовство, рыбоводство	97	113	124	132	135	141	143	135	139
добыча полезных ископаемых	382	410	403	418	411	419	414	427	449
добыча топливно-энергетических полезных ископаемых	68	69	70	78	79	75	67	62	62
добыча полезных ископаемых, кроме топливно-энергетических	314	341	333	340	332	344	347	365	387
обрабатывающие производства	1221	1290	1351	1416	1413	1466	1471	1456	1481
производство пищевых продуктов, включая напитки, и табака	281	296	302	320	316	337	338	340	361
текстильное и швейное производство	56	56	61	65	59	54	57	51	49
производство кожи, изделий из кожи и производство обуви	8	8	8	11	12	11	8	7	7
обработка древесины	87	102	106	112	105	111	105	102	99

и производство изделий из дерева									
целлюлозно-бумажное производство; издательская и полиграфическая деятельность	190	216	234	240	229	250	248	231	229
производство нефтепродуктов	9	10	14	11	10	11	10	9	8
химическое производство	14	16	16	20	24	25	27	30	33
производство резиновых и пластмассовых изделий	19	23	30	33	40	43	48	50	50
производство прочих неметаллических минеральных продуктов	106	118	126	141	144	140	145	156	166
металлургическое производство и производство готовых металлических изделий	49	52	55	60	72	81	86	95	92
производство машин и оборудования	110	97	102	103	99	98	90	84	81
производство электрооборудования, электронного и оптического оборудования	64	71	75	78	81	77	88	97	94
производство транспортных средств и оборудования	5	6	6	10	10	12	13	14	14

прочие производства	223	219	216	212	212	216	208	190	186
производство и распределение электроэнергии, газа и воды	222	234	243	263	270	281	306	315	314
строительство	2577	2960	3158	3405	3353	3580	3746	3898	4094
оптовая и розничная торговля; ремонт автотранспортных средств, мотоциклов, бытовых изделий и предметов личного пользования	3634	3901	4183	4450	4183	4183	4201	4140	4073
торговля автотранспортными средствами и мотоциклами, их техническое обслуживание и ремонт	319	361	386	411	403	394	404	406	410
оптовая торговля, включая торговлю через агентов, кроме торговли автотранспортными средствами и мотоциклами	1585	1691	1822	1948	1777	1781	1765	1701	1667
розничная торговля, кроме торговли автотранспортными средствами и мотоциклами; ремонт бытовых изделий и предметов личного пользования	1730	1849	1975	2091	2003	2008	2032	2033	1996

транспорт и связь	1259	1352	1442	1535	1509	1560	1637	1695	1794
из него связь	206	221	225	234	236	239	237	236	236
финансовая деятельность	869	956	973	995	886	906	902	863	837
операции с недвижимым имуществом, аренда и предоставление услуг	2717	3244	3743	4207	4187	4422	4624	4726	4840
государственное управление и обеспечение военной безопасности; социальное страхование	1504	1517	1562	1552	1522	1530	1606	1618	1616
образование	1895	1891	1884	1885	1855	1852	1876	1870	1850
здравоохранение и предоставление социальных услуг	506	517	537	565	591	609	631	650	679
предоставление прочих коммунальных, социальных и персональных услуг	2048	2153	2300	2459	2396	2395	2481	2559	2613

[1)] Организации с видами деятельности «растениеводство», «животноводство», «растениеводство в сочетании с животноводством (смешанное сельское хозяйство)», «предоставление услуг в области растениеводства и животноводства, кроме ветеринарных услуг»

ПРИЛОЖЕНИЕ 4

	Январь 2015 года		
	всего	в % к	
		январю 2014г.	декабрю 2014г.
Индекс промышленного производства[1)]		101,2	94,3

Продукция сельского хозяйства (в хозяйствах всех категорий), млн. рублей X)	233,5	99,3	14,9
Объем работ, выполненных по виду деятельности «строительство», млн. рублей X)	1 764,9	93,5	14,1
Ввод в действие жилых домов, $м^2$ общей площади	23 051	89,1	21,9
в том числе построенных населением индивидуальных жилых домов	8422	129,5	18,0
Грузооборот автомобильного транспорта, млн. тонно-км 2)	127,9	112,7	133,8
Пассажирооборот автомобильного транспорта, млн. пасс.-км	36,9	99,9	91,2
Оборот розничной торговли, млн. рублей X)	10 321,4	103,3	42,2
Объем платных услуг населению, млн. рублей X)	4 725,8	92,5	74,8
Индекс потребительских цен на товары и услуги		111,9	101,9
на все товары		110,1	101,7
на услуги		117,0	102,3
Реальные располагаемые денежные доходы 3)		93,9	36,2
Среднемесячная начисленная заработная плата (с учетом малых предприятий) 4)			
номинальная, рублей	50 715,5	109,2	101,9
реальная		101,8	92,4
Численность официально зарегистрированных безработных (на конец месяца), человек 5)	8 527	96,3	104,4

Темпы роста (снижения) приведены в сопоставимых ценах.

1) Агрегированный индекс производства по полному кругу производителей (с учетом субъектов малого предпринимательства) по видам экономической деятельности «Добыча полезных ископаемых», «Обрабатывающие производства», »Производство и распределение электроэнергии, газа и воды».

2) Данные приведены по организациям всех видов экономической деятельности, с учетом оценки перевозок, выполненных малыми предприятиями и индивидуальными предпринимателями (физическими лицами), неформальной деятельности; расчет произведен в рамках региональной статистики.

[3)] Предварительные данные по текущей оценке.

[4)] В первой графе – данные за январь-декабрь 2014г., во второй – январь-декабрь 2014г. в % к январю- декабрю 2013г., в третьей – декабрь 2014г. в % к декабрю 2013г. Темпы роста (снижения) рассчитываются по сопоставимой совокупности организаций отчетного и прошлых периодов.

[5)] По данным Департамента занятости населения РС(Я).