Специальность 38.02.01
(шифр специальности)

Экономика и бухгалтерский учет (по отраслям)
(наименование специальности)

ДИПЛОМНАЯ РАБОТА

тема: Составление и анализ бухгалтерской отчетности предприятия по данным ООО «Сеть Связной»

(наименование темы)

Дипломник_____(_____.)
(Подпись) (ФИО)

Руководитель_____ (_____.)
(Подпись) (ФИО)

Нормоконтролер_____(_____.)
(Подпись) (ФИО)

Допустить выпускную квалификационную работу к защите в Государственной экзаменационной комиссии

Заведующий отделением _____(._____.)
(Подпись) (ФИО)

«____»_____20__г

Абакан 2022

СОДЕРЖАНИЕ

Введение…… 3

1 Общая часть……5

1.1 Понятие бухгалтерской отчетности и порядок ее составления……..5

1.2 Состав форм бухгалтерской (финансовой) отчетности……...8

1.3 Аналитические возможности бухгалтерской (финансовой) отчетности…….……....11

1.4 Порядок и сроки предоставления бухгалтерской (финансовой) отчетности…….…….....12

1.5 Характеристика статей актива и пассива баланса…….….15

2 Аналитическая часть…….……...…23

2.1 Организационно- экономическая характеристика ООО «Сеть Связной» ……..23

2.2 Анализ финансовых результатов деятельности предприятия ООО «Сеть Связной» …….....25

2.3 Оценка имущественного положения ООО «Сеть Связной» ……..…..27

2.4 Анализ финансовой устойчивости ООО «Сеть Связной» ……..….32

2.5 Анализ ликвидности бухгалтерского баланса, вероятности банкротства предприятия…….……....39

Заключение……..42

Список аббревиатур ……....43

Список использованных источников…….……....44

Приложение А – «Бухгалтерский баланс»……45

Приложение Б – «Отчет о финансовых результатах»…….....46

ВВЕДЕНИЕ

Согласно стандартам Российской Федерации бухгалтерская отчетность - единая система данных об имущественном и финансовом положении организации и о результатах ее хозяйственной деятельности, составляемая на основе данных бухгалтерского учета по установленным формам [4].

Бухгалтерская (финансовая) отчетность - информация о финансовом положении экономического субъекта на отчетную дату, финансовом результате его деятельности и движении денежных средств за отчетный период, систематизированная в соответствии с требованиями, установленными настоящим Федеральным законом [1].

Бухгалтерский баланс отражает состав, размещение, источники формирования предприятия, организаций, бюджетных учреждений. Бухгалтерский баланс составляется на определенную дату (конец месяца, квартала, года) и используется для контроля и анализа хозяйственной деятельности. Имеет форму двухсторонней таблицы: левая сторона – актив – характеризует состав, размещение и использование средств; правая сторона – пассив – источники образования средств [12]. Балансовые показатели некоторых видов средств и источников их образования носят наименование балансовых статей, которые в соответствии с их экономическим содержанием сгруппированы в активы и пассивы, как правило, в шесть разделов. Бухгалтерский баланс помогает определить обеспеченность организации своими оборотными средствами, соответствие запасов товарно-материальных ценностей установленным нормативам, состояние платежеспособной дисциплины и т.п., а также дать общую оценку финансового состояния предприятия или организации. Бухгалтерский баланс играет важную роль в управлении предприятием, так как по данным баланса важно понять, что представляет собой предприятие на данный момент и в результате чего сложилось такое положение. Баланс есть свод моментных данных на конец отчетного периода и в силу этого не отражает адекватно состояние средств предприятия в течение отчетного периода. Это, прежде всего, относится к наиболее динамичным статьям баланса.

Необходимость составления бухгалтерской отчетности обусловлена принципом непрерывности деятельности организации, закрепленным в Положение по Бухгалтерскому Учету 1/2008 «Учетная политика организации». Согласно этому принципу организация будет продолжать функционировать в обозримом будущем. Поэтому для целей анализа, контроля, налогообложения, а также для принятия управленческих решений необходимо периодически иметь сводные данные об имущественном положении организации и финансовых результатах ее деятельности. Кроме того, такое обобщение диктуется интересами собственников. Все это приводит к необходимости составления бухгалтерской отчетности.

Бухгалтерский баланс - это основная форма бухгалтерской отчетности. Значение баланса настолько велико, что его часто выделяют в самостоятельную отчетную единицу.

Баланс - стержень, вокруг которого группируются в качестве приложений к нему все остальные формы бухгалтерской отчетности, составляющие в совокупности бухгалтерский отчет. Если в указанных отчетных формах отражаются показатели, характеризующие ту или иную сторону деятельности организации, то в балансе представлено состояние всех ее средств.

Актуальность дипломной работы обусловлена необходимостью изучения порядка формирования и анализа бухгалтерской отчетности по данным объекта исследования.

Целью дипломной работы является изучение механизма формирования, состава и проведение анализа бухгалтерской отчётности.

Исходя из поставленной цели, можно сформировать следующие задачи:

- ознакомиться с нормативно-правовой базой формирования бухгалтерской отчетности;
- рассмотреть организационную характеристику ООО «Сеть Связной»;
- проанализировать финансовое состояние ООО «Сеть Связной» по данным годовой бухгалтерской отчетности;
- изучить порядок составления бухгалтерской отчетности ООО «Сеть Связной»;

Объектом исследования дипломной работы является ООО «Сеть Связной».

Предмет изучения - формирование и анализ бухгалтерской отчетности ООО «Сеть Связной».

При написании дипломной работы использовались следующие методы исследования: метод абсолютных, относительных и средних величин, метод сравнения, вертикальный анализ, горизонтальный анализ, анализ с помощью финансовых коэффициентов.

Методологической и теоретической основой для написания работы послужили: законодательные и нормативные акты, регулирующие ведение бухгалтерского учета и составление отчетности в РФ; периодические издания.

1 ОБЩАЯ ЧАСТЬ

1.1 Понятие бухгалтерской отчетности и порядок ее составления

В современном мире коммерческие предприятия имеют высокий уровень свободы в принятии менеджерских решений, выборе компаньонов, поиске источников финансирования своей работы. При этом различные заинтересованные пользователи (банки, поставщики, покупатели, собственники, инвесторы и прочие) нуждаются в достоверной информации о финансовом состоянии и результатах деятельности хозяйствующих субъектов, с которыми они строят деловые отношения.

Главным источником информации для осуществления финансового анализа служит финансовая (бухгалтерская) отчётность.

Бухгалтерская (финансовая) отчетность предприятия представляет собой систему показателей, которые характеризуют условия и итоги ее работы за прошлый период. По существу, это особый вид учетных записей, которые являются кратким извлечением из текущего учета, которые отражают сводные данные о состоянии и результатах работы предприятия за конкретный промежуток.

Бухгалтерская (финансовая) отчетность представляет собой связующее звеном между компаниями и прочими субъектами рынка. Кроме того, исследуя бухгалтерскую финансовую отчетность, субъекты рыночных отношений преследуют разные задачи: деловых партнеров интересует информация о возможности предприятия вовремя погасить собственные долги; инвесторов - сведения о возможности следующего формирования предприятия, развития организации, ее финансовой устойчивости; акционеров тревожит рыночная цена акции, размеры и порядок выплаты дивидендов.

С учетом таких целей необходимо иметь в виду, что при составлении бухгалтерской финансовой отчетности организации приходится формировать два комплекта: собственно, бухгалтерской финансовой отчетности и отчетности, представляемой в налоговые органы. Вышеуказанные лица заинтересованы в первом комплекте отчетности. Второй комплект кроме отчетности включает расчеты по отдельным видам уплачиваемых организацией налогов (налоговые декларации) и различные справки к расчетам. Организация, функционирующая на рынке, в зависимости от размеров, отраслевой принадлежности и организационно-правовых форм имеет в своем распоряжении различные ресурсы: имущественные, земельные, трудовые. Эти ресурсы, вкладываемые собственниками и заемными инвесторами, направляются на

развитие главного и оборотного капитала, предназначение которых заключается в обслуживании производственного процесса, являющегося непосредственно целью создания

предприятия.

Итогом хозяйственного процесса организации выступает финансовый результат, который может быть или положительным (прибыль), или отрицательным (убыток). Абсолютная величина данного результата непосредственно отражается в главной (основной) форме финансовой отчетности - в бухгалтерский балансе, а последовательность его расчета и порядок формирования - в отчете финансовых результатах [3].

В развитой конкурентной экономике организация вынуждена делать свою работу в условиях жесточайшей конкуренции, наличие которой требует неизменного мониторинга конкурентной конъюнктуры, щепетильного прогнозирования работы. По причине изменения видов, и условий финансирования хозяйственной деятельности: при практическом отсутствии бюджетного финансирования и государственного кредитования организации приходится вступать в конкурентную борьбу и за кредитные ресурсы коммерческих банков, и за средства прочих потенциальных инвесторов.

Бухгалтерская финансовая отчетность призвана удовлетворить общие нужды большинства посетителей, но вместе с тем от нее не требуется обеспечения всей информацией, которая может понадобиться пользователям для принятия экономических решений. В бухгалтерской финансовой отчетности в основном сказываются экономические итоги прошлых событий. Ориентированность отчетности на неограниченный круг пользователей определила необходимость определения главных свойств бухгалтерской финансовой отчетности, в которой главным образом отражаются финансовое состояние и финансовые результаты деятельности организации.

Факты хозяйственной работы и хозяйственные операции выступают объектами бухгалтерского учета. При их учете и отражении бухгалтер обязан следовать стандартам учета и использовать главные положения построения системы бухгалтерского учета. При составлении отчетности должны быть исполнены требования положений нормативных документов по бухгалтерскому учету по раскрытию в бухгалтерской финансовой отчетности информации об изменениях учетной политики, оказавших значительное воздействие на финансовое положение, об операциях в зарубежной валюте, о движении денежных средств или финансовых результатах деятельности организации, об активах, капитале, резервах и обязательствах, о доходах и расходах организации. Такое обнаружение может быть осуществлено организацией путем включения соответствующих показателей, таблиц, расшифровок непосредственно в формы финансовой отчетности или в пояснительной записке.

К информации, формируемой в отчетности, предъявляются следующие требования:

- соблюдение отчетного промежутка - в России отчетный период (год) совпадает с календарным;

- достоверность и полнота - все показатели, отражаемые в отчетности, должны обосновываться надлежаще оформленными первичными документами и бухгалтерскими записями, и эти показатели должны отражать полно все факты хозяйственной жизни, которые имели место в отчетном году;

- последовательность - соблюдение постоянства в содержании и формах бухгалтерской отчетности и пояснений к ней;

- нейтральность - информация, включаемая в формируемую бухгалтерскую отчетность, обязана располагать признаком нейтральности (отсутствия заинтересованности в ней того или иного человека или группы лиц);

- сопоставимость - информация, отражаемая в бухгалтерской отчетности, должна быть сопоставима с точки зрения осуществления руководящего и финансового анализа и использования их результатов в управленческом процессе;

- правильность оформления.

Бухгалтерская финансовая отчетность должна включать показатели деятельности всех филиалов, представительств и иных подразделений (в том числе выделенных на отдельные балансы) [4].

В целях обеспечения сопоставимости данных бухгалтерского учета изменения в учетной политике должны вводиться с начала финансового года. Если сопоставимость отсутствует, то данные за период, который предшествовал отчетному периоду, подлежат доработке. При этом следует руководствоваться положениями, текущими действующими нормативными актами организации нормативного регулирования бухгалтерского учета в Российской Федерации. В этом - методологическое единство показателей отчетности.

Доработка с указанием причин и методика ее осуществления должны быть раскрыты в пояснительной записке к бухгалтерскому балансу и отчету о экономических результатах.

В соответствии с требованиями ПБУ 4/99 «Бухгалтерская отчетность организации» в бухгалтерской отчетности не допускается зачет между статьями активов и пассивов, статьями прибылей и убытков, кроме случаев, когда такой зачет предусмотрен соответствующими положениями по бухгалтерскому учету [4].

При составлении бухгалтерской отчетности предприятия нужно руководствоваться механизмами достаточности и существенности информации.

При отражении данных в бухгалтерской финансовой отчетности необходимо иметь в виду, что если в соответствии с нормативными документами показатель вычитается из данных, которые соответствуют исчислению или имеет отрицательное значение, то он показывается в круглых скобках (непокрытый убыток; себестоимость реализованных продуктов, продукции, работ, услуг; убыток от продаж и т.п.).

Бухгалтерская финансовая отчетность обязана быть составлена на русском языке и в валюте Российской Федерации.

Бухгалтерская отчётность служит инструментом планирования и контроля достижения экономических целей предприятия, главными из которых являются: получение прибыли, наращивание и сохранение капитала [13].

Прибыли и капитал выступают критериями, размер которых находит своё отражение в бухгалтерской отчётности. На основе использования её данных заинтересованные пользователи могут получить ряд последующих перспектив:

- произвести оценку финансового состояния возможных компаньонов;
- принять решение о целесообразности и условиях ведения дел с тем или иным компаньоном;
- избежать выдачи займа ненадёжным заёмщикам;
- исследовать целесообразность приобретения активов (акций, облигаций, векселей и других ценных бумаг) той или иной организации;
- диагностировать банкротство предприятия и т.п.

1.2 Состав форм бухгалтерской (финансовой) отчетности

Все организации, вне зависимости от формы имущества обязаны составлять бухгалтерскую финансовую отчетность на основе данных синтетического и аналитического учета.

При составлении бухгалтерской отчётности предприятия должны руководствоваться следующей законодательной базой:

- Федеральным законом «О бухгалтерском учёте» от 30.12.2021 № 402-ФЗ;
- Положением по бухгалтерскому учёту «Бухгалтерская отчётность организации» ПБУ 4/99, утверждённым приказом Министерства финансов Российской Федерации от 06.07.1999 № 43н (с изменениями от 29.01.2018 № 115н, от 08.11.2010 г. № 142н);
- Приказом Министерства финансов Российской Федерации от 02.07.2010 г. № 66н «О формах бухгалтерской отчётности организаций»;

- Приказом Министерства финансов Российской Федерации от 28.11.1996 г. № 101 «Порядок публикации годовой бухгалтерской отчетности открытыми акционерными обществами»;

- Приказом Министерства финансов Российской Федерации от 30.12.1996 № 112 (ред. от 24.12.2010, с изм. от 14.09.2012) «О Методических рекомендациях по составлению и представлению сводной бухгалтерской отчетности» (применяется только к организациям, указанным в части 2 статьи 8 Федерального закона от 27 июля 2010 г. N 208-ФЗ «О консолидированной финансовой отчетности»: «Организации, ценные бумаги которых допущены к организованным торгам путем их включения в котировальный список и которые составляют консолидированную финансовую отчетность по иным, отличным от МСФО, международно-признанным правилам, а также организации, облигации которых допущены к организованным торгам путем их включения в котировальный список, обязаны представлять и опубликовывать консолидированную финансовую отчетность начиная с отчетности за год, следующий за годом, в котором МСФО признаны для применения на территории Российской Федерации.

Все вышеперечисленные нормативные документы включены в единый блок, связанный с реализацией программы реформирования бухгалтерского учёта в соответствии с международными стандартами финансовой отчётности (МФСО) [10].

В целях совершенствования нормативно-правового регулирования в сфере бухгалтерского учета и бухгалтерской отчетности организаций Министерством Финансов РФ был принят Приказ № 66н от 2.07.2010г. (ред. От 19.04.2019г.) «О формах бухгалтерской отчетности организаций», в котором утверждены новые формы бухгалтерской отчетности. Из их названия исчезло слово «рекомендуемые». Однако по-прежнему организации сами могут дополнять нужные (или убирать ненужные) показатели отчетных форм. Главное при утверждении собственных форм - соблюсти требования положений по бухгалтерскому учету, предъявляемые к бухгалтерской отчетности. А таких требований не мало: они есть и в ПБУ 4/99 «Бухгалтерская отчетность организации», посвященном отчетности, и в других ПБУ. Новые формы стали применяться, начиная с годовой отчетности за 2010г. (п. 7 Приказа № 66н).

Состав отчетности в целом сохранился (Приложения №№ 1, 2 к Приказу № 66н):

- бухгалтерский баланс;
- отчет о финансовых результатах;
- отчет об изменениях капитала;
- отчет о движении денежных средств;

- пояснения к бухгалтерскому балансу и отчету о финансовых результатах;

- отчет о целевом использовании полученных средств.

Все, что нужно раскрывать в бухгалтерской отчетности дополнительно, теперь указывается в отдельном документе - в пояснениях к бухгалтерскому балансу и отчету о финансовых результатах. По сути это пояснительная записка к отчетности, которую составляли по требованию ПБУ 4/99 (п. 5 ПБУ 4/99). Пояснения теперь можно оформлять в текстовой и/или табличной форме. В каком виде представлять информацию решает сама организация. Если организация выбирает табличную форму пояснений, то в Приказе № 66н приведен пример оформления пояснений, данный Минфином (Приложение № 3 к Приказу № 66н) [17].

В отличие от старого Приказа Минфина, утвердившего старые формы отчетности, в новом Приказе ничего не сказано о включении в состав представляемой отчетности аудиторского заключения. Но его из состава бухгалтерской отчетности, указанного в Законе о бухгалтерском учете и в ПБУ 4/99, также никто не исключал (п. 5 ПБУ 4/99). А значит, если организация должна проходить обязательную аудиторскую проверку, то и заключение аудиторов ей придется представить.

Для субъектов малого предпринимательства по-прежнему предусмотрена возможность составления отчетности в упрощенном виде. В баланс и в отчет финансовых результатах им можно включать показатели по группам статей (без их детализации по статьям), то есть можно использовать формы, приведенные в Приказе Минфина № 66н без каких-либо дополнений. А в приложениях можно приводить только наиболее важную информацию (п.6 Приказа № 66н).

Если же организация посчитает, что у нее нет никакой важной информации, подлежащей раскрытию, то приложения можно и не сдавать.

Представлению форм годовой бухгалтерской отчетности предшествует большая подготовительная работа. Ее содержание определяет необходимость подтверждения соответствия учетных данных фактическому наличию имущества и источников его формирования.

Поэтому для годового баланса характерна более высокая достоверность относительно балансов, представляемых в течение года, поскольку в основе подготовительной работы лежит проводимая инвентаризация всевозможных видов хозяйственных средств и их источников.

Бухгалтерская отчётность должна отвечать следующим основным требованиям:

- достоверность – отражение реальных процессов и фактов хозяйственной деятельности;

- полнота отражения информации о финансовом положении организации, финансовых результатах её деятельности и изменениях в её финансовом положении;

- нейтральность информации, содержащейся в отчётности – исключение одностороннего удовлетворения интересов, каких-либо групп пользователей бухгалтерской отчётности;

- последовательность означает, что организация должна придерживаться принятого ею содержания форм отчётности от одного отчётного периода к другому. Внесение корректив допускается в исключительных случаях, такие изменения должны быть раскрыты в пояснениях к бухгалтерскому балансу и отчёту финансовых результатах;

- сопоставимость данных за предыдущий и отчётный период, который представлен в отчётности. Если данные за предыдущий период несопоставимы с данными за отчётный, то первые подлежат доработке исходя из норм бухгалтерского учёта. Доработки должны быть раскрыты в пояснениях к бухгалтерскому балансу и отчёту финансовых результатах;

- существенность – показатели считаются существенными, если их нераскрытое, может повлиять на экономические решения заинтересованных пользователей, принимаемые на основе отчётной информации. Существенной может быть признана сумма, отношение которой к общему итогу соответствующих данных за отчётный год составляет не менее 5% [10].

1.3 Аналитические возможности бухгалтерской отчетности

При соблюдении всех требований, которые предъявляются к бухгалтерской отчётности, она имеет большие аналитические возможности.

Анализ данных бухгалтерского баланса помогает:

- исследовать состав, структуру и изменение активов (собственности) и источников их создания (своих и заёмных);

- с помощью сравнения некоторых статей актива и пассива баланса оценить платежную способность организации;

- на основе изучения соотношения величины собственного и заёмного капитала оценить финансовую устойчивость предприятия.

Анализ данных отчёта о финансовых результатах помогает:

- исследовать показатель рентабельности капитала, эффективность использования своих и заёмных средств, оборачиваемость активов и изменение этих показателей;

- проанализировать состав, структуру и изменение доходов и расходов,

определить факторы изменения показателей прибыли (от продаж до налогообложения, чистой);

- оценить рентабельность простой деятельности.

Анализ данных отчёта об изменениях капитала позволяет:

- проследить динамику всех основных составляющих собственного капитала;

- оценить изменения резервов, создаваемых организацией, чистых активов и средств, полученных из бюджета и внебюджетных фондов на финансирование расходов по обычным видам деятельности и вложений во внеоборотные активы.

Анализ данных отчёта о движении денежных средств позволяет изучить денежные потоки организации в виде поступлений (притоков) и расходования (оттоков) денежных средств в разрезе текущей (обычной), инвестиционной и финансовой деятельности за два года [13].

По данным приложения к бухгалтерскому балансу есть возможность проанализировать:

- изменения величины амортизируемого имущества (НМА, основных средств, доходных вложений в материальные ценности),
- отдельных финансовых вложений,
- дебиторской и кредиторской задолженности,
- структуру и динамику расходов по обычным видам деятельности,
- расходы на НИОКР и освоение природных ресурсов,
- выделенных и полученных обеспечений,
- средств целевого финансирования и бюджетных кредитов.

1.4 Порядок и сроки предоставления бухгалтерской (финансовой) отчетности

Бухгалтерская отчётность – завершающий этап учетного процесса на предприятии, в учреждении. В ней отражаются нарастающим итогом имущественное и финансовое положение предприятия, учреждения, результаты хозяйственной деятельности за отчетный период (месяц, квартал, год) [12].

Типовые формы бухгалтерской отчетности и указания о порядке заполнения таких форм предлагаются и утверждаются Министерством финансов Российской Федерации. Министерства и ведомства Российской Федерации, республик, которые входят в ее состав, дополнительно к типовым формам могут устанавливать специализированные формы бухгалтерской отчетности для организаций и учреждений своей системы, по соглашению соответственно с Министерством финансов Российской Федерации и республик, которые входят в ее состав.

Предприятие, учреждение, которое является юридическим лицом, составляет бухгалтерскую

отчетность, которая отражает состав собственности и источники его создания, в том числе имущество производств и хозяйств, филиалов, представительств, отделений и прочих обособленных отделов, которые выделены на отдельный баланс. Централизованная бухгалтерия, которая обслуживает организации, учреждения, представляет бухгалтерскую отчетность, в которой отражаются состав собственности таких организаций, учреждений и источники его создания. Министерства, ведомства и другие органы хозяйственного управления составляют сводную бухгалтерскую отчетность по подведомственным им предприятиям, учреждениям.

Отчетным годом для всевозможных организаций считается период с 1 января по 31 декабря включительно. Первым отчетным годом для создаваемых организаций, учреждений считается период с даты приобретения прав юридического лица по 31 декабря включительно. Снова созданным предприятиям (не на базе ликвидированных (неорганизованных) организаций и их структурных подразделений) после первого октября разрешается считать первым отчетным годом период с даты приобретения прав юридического лица по 31 декабря следующего года включительно.

Информация, которая содержится в бухгалтерской отчетности, базируется на данных синтетического и аналитического учета. Данные вступительного баланса должны соответствовать данным утвержденного заключительного баланса за период, предшествующий отчетному. В случае изменения вступительного баланса на 1 января отчетного года причины следует объяснить.

Изменения бухгалтерской отчетности, которые относятся как к текущему, так и к прошлому году (после их утверждения), производятся в отчетности, составляемой за отчетный период, в котором были найдены искажения ее данных. Поправки недочетов в бухгалтерской отчетности подтверждаются подписью лиц, ее подписавших, с указанием даты исправления.

Организации (за исключением организаций с зарубежными инвестициями) представляет в обязательном порядке годовую бухгалтерскую отчетность: собственникам (участникам, учредителям) в соответствии с учредительными документами; государственной налоговой инспекции (в одном экземпляре); прочим государственным органам, на которые в соответствии с законами Российской Федерации возложена проверка некоторых сторон работы организации и получение надлежащей отчетности. Предприятие, которое находится в государственной или муниципальной собственности, целиком либо частично представляет квартальную и годовую бухгалтерскую отчетность также органам, уполномоченным управлять государственным или муниципальным имуществом. Представление предприятием квартальной бухгалтерской отчетности, а также направление отчетности в другие адреса производятся в случаях, предусмотренных налоговым и иным законодательством Российской Федерации или учредительными документами.

Годовая бухгалтерская отчетность представляется не позднее 1 апреля, следующего за

отчетным периодом, а квартальная бухгалтерская отчетность не позднее 30 дней по окончании квартала, если иное не предусмотрено законодательством Российской Федерации (кроме предприятий с иностранными инвестициями). В пределах указанных сроков конкретную дату представления бухгалтерской отчетности устанавливают участники (учредители) предприятия. Предприятие с иностранными инвестициями представляет годовую бухгалтерскую отчетность 15 марта, следующего за отчетным периодом каждому участнику совместного предприятия в порядке, предусмотренном учредительными документами, и органу государственной налоговой инспекции [1]. Учреждение, которое состоит на бюджете, представляет месячную, квартальную и годовую бухгалтерскую отчетность об исполнении смет затрат вышестоящему органу в установленные им сроки.

Бухгалтерская отчетность может быть представлена пользователю организацией напрямую или передана через ее представителя, направлена в виде почтового отправления с описью вложения или передана по телекоммуникационным каналам связи. Пользователь бухгалтерской отчетности не имеет право отказать в принятии отчетности и обязан по просьбе предприятия проставить отметку на копии бухгалтерской отчетности о принятии и дату ее передачи. При получении отчетности по телекоммуникационным каналам связи пользователь обязан передать организации квитанцию о приемке в электронном виде.

В дневное время представления организацией бухгалтерской отчетности считается дата отправки почтового отправления с описью вложения или дата ее отправки по телекоммуникационным каналам связи либо дата фактической передачи по принадлежности. Когда дата представления отчетности совпадает с выходным (нерабочим) днем, срок переносится на следующий за ним первый рабочий день.

Бухгалтерская отчетность подписывается руководителем и главным бухгалтером организации. Если бухгалтерский учет ведется централизованной бухгалтерией, специализированной организацией или бухгалтером-специалистом, бухгалтерская отчетность подписывается руководителем организации, централизованной бухгалтерии или специализированной организации, либо бухгалтером-специалистом, ведущим бухгалтерский учет.

Годовая бухгалтерская отчетность до предоставления в адреса, которые предусмотрены законами, рассматривается и утверждается в порядке, устанавливаемом учредительными документами. Годовая бухгалтерская отчетность о результатах хозяйственной работы, имущественном и финансовом положении является открытой к публикации для заинтересованных пользователей (бирж, покупателей, поставщиков и др.). Достоверность публикуемой отчетности подтверждается независимой аудиторской организацией. Министерства и ведомства Российской Федерации, представляют сводную квартальную бухгалтерскую отчетность по подведомственным им предприятиям не позднее 45 дней по истечении отчетного периода. А годовую отчетность – не

позднее 25 апреля, следующего за отчетные года Министерству экономики Российской Федерации, Министерству финансов Российской Федерации, и Государственному комитету по статистике. Органы хозяйственного управления, созданные на добровольных началах предприятиями, составляют и представляют сводную бухгалтерскую отчетность в порядке и по адресам, установленным в учредительных документах.

Организации обязаны хранить бухгалтерскую отчетность в течение сроков, устанавливаемых в соответствии с правилами организации государственного архивного дела, но не менее пяти лет после отчётного периода. Ответственность за хранение бухгалтерской отчетности несет руководитель организации.

1.5 Характеристика статей актива и пассива баланса

Бухгалтерский баланс состоит из двух частей: актива и пассива. Актив включает в себя два раздела: «Внеоборотные активы» и «Оборотные активы», пассив – три раздела: «Капитал и резервы», «Долгосрочные обязательства» и «Краткосрочные обязательства».

Составляя баланс, бухгалтер должен соблюдать два основных правила.

Во-первых, нельзя засчитывать показатели актива и пассива баланса. Во-вторых, амортизируемое имущество (основные средства, доходные вложения в материальные ценности и нематериальные активы) отражают в балансе по остаточной стоимости [16].

Все показатели в балансе указывают по состоянию на отчетную дату либо в тысячах, либо в миллионах рублях без десятичных знаков.

Актив баланса

Раздел I «Внеоборотные активы»

Нематериальные активы (строка 1110)

По данной строке баланса отражается остаточная стоимость нематериальных активов, которые принадлежат организации. К нематериальным активам относят:

− исключительные права на изобретение, промышленный образец, полезную модель, программу для ЭВМ или базу данных, товарный знак или знак обслуживания, селекционные достижения;

− имущественные права на топологии интегральных микросхем;

− деловую репутацию фирмы, т. е. разницу между ее покупной ценой (как имущественного комплекса в целом) и стоимостью чистых активов;

− организационные расходы.

Для сопоставимости с данными, которые приводятся в разделе 1 пояснений к бухгалтерскому балансу, в этом показателе показываются также затраты по незаконченным

операциям по приобретению нематериальных активов.

Результаты исследований и разработок (строка 1120)

В данном разделе приводится информация о сумме расходов по научно-исследовательским, опытно-конструкторским и технологическим работам (НИОКР), не списанным на расходы по обычным видам деятельности и на прочие расходы. Правила формирования информации по данному разделу установлены в ПБУ 17/02 «НИОКР».

Основные средства (строка 1150)

По строке 1150 показывают остаточную стоимость основных средств – за минусом сумм начисленной амортизации. К основным средствам относится имущество, которое служит более 12 месяцев, не предназначено для реализации, способно приносить доход, и используется для производства продукции или управленческих нужд. В этой строке баланса отражают основные средства, которые находятся у организации в собственности, принадлежат на праве хозяйственного ведения или оперативного управления. Кроме того, на этом счете организации учитывают также имущество, полученное в лизинг (когда предмет договора лизинга учитывается на балансе у лизингополучателя).

Объекты недвижимости, которые фактически эксплуатируются и по которым документы переданы на государственную регистрацию, можно включать в состав основных средств, не дожидаясь получения свидетельства о праве собственности (п. 52 Методических указаний по бухгалтерскому учету основных средств).

Сразу после того, как объект введен в эксплуатацию, его стоимость, сформированную на счете 08, организация вправе (но не обязана) перенести на специальный субсчет, открытый к счету 01, например, «Объекты недвижимости, документы по которым переданы на госрегистрацию». С этого момента он будет считаться включенным в состав основных средств, сумму НДС фирма вправе поставить к вычету, а амортизацию можно начислять, как обычно, с 1-го числа следующего месяца. Правда, в этом случае стоимость такого основного средства придется учесть при расчете налога на имущество.

Доходные вложения в материальные ценности (строка 1160)

В данном показателе приводится информация об основных средствах, предназначенных исключительно для предоставления организацией за плату во временное владение и пользование или во временное пользование с целью получения дохода. Информация о доходных вложениях организаций в материальные ценности формируется в бухгалтерском учете и бухгалтерской отчетности по тем же правилам, что и для основных средств, т. е. в соответствии с ПБУ 6/01. Данные в показателе «Доходные вложения в материальные ценности» приводятся по остаточной стоимости.

Финансовые вложения (строка 1170)

По этой строке баланса отражаются приобретенные организацией акции, облигации, финансовые векселя и другие ценные бумаги. Кроме того, здесь показывают вклады в уставные (складочные) капиталы других организаций, в договоры о совместной деятельности и суммы займов, предоставленных организацией.

Стоимость депозитов, займов, векселей отражается в балансе с учетом причитающихся процентов, а облигаций, акций – за минусом созданного резерва под обесценение ценных бумаг (если создание такого резерва предусмотрено учетной политикой фирмы).

Собственные акции, выкупленные у акционеров, финансовыми вложениями не являются.

В балансе стоимость таких акций показывают по строке 1320. Не относятся к финансовым вложениям и долгосрочные займы, выданные работникам.

Их показывают на счете 73 субсчет «Расчеты по предоставленным займам», а в балансе – по строке 1430 в составе дебиторской задолженности.

Отложенные налоговые активы (строка 1180)

Если расходы в бухгалтерском учете признаются раньше, а доходы позже, чем в налоговом, то у организации образуются вычитаемые временные разницы. Например, если сумма амортизации в бухучете оказалась больше, чем в налоговом. Если вычитаемую временную разницу умножить на ставку налога на прибыль, то полученная величина будет считаться отложенным налоговым активом (п. 14 ПБУ 18/02). Для учета таких активов предназначен счет 09 «Отложенные налоговые активы». В балансе остаток по этому счету отражается по строке 1170. Вычитаемая временная разница также появляется, если организация переплатила в бюджет излишнюю сумму налога на прибыль и зачла ее в счет будущих платежей (п. 11 ПБУ 18/02).

Прочие внеоборотные активы (строка 1190)

По этой строке указываются данные об иных внеоборотных активах организации, которые не нашли своего отражения по другим строкам раздела 1.

Раздел II «Оборотные активы»

Запасы (строка 1210)

По строке 1210 «Запасы» отражаются сводные данные о запасах и затратах организации. Данные по строке «Сырье, материалы и другие аналогичные ценности» в первую очередь включают в себя дебетовый остаток по счету 10 «Материалы». Здесь указывают стоимость материалов, покупных полуфабрикатов, комплектующих, топлива, тары и запасных частей, не списанных в производство.

Кроме того, здесь показывают стоимость спец. принадлежностей и специальной одежды, которые еще не выданы работникам. Порядок учета таких активов прописан в Методических указаниях по бухгалтерскому учету специального инструмента, специальных приспособлений,

специального оборудования и специальной одежды, утвержденных приказом Минфина России от 26.12.2019 г. № 135н.

По строке «Затраты в незавершенном производстве» отражается стоимость продукции, которая не прошла всех стадий обработки, а также работы, не принятые заказчиками.

Для заполнения этой строки производственные фирмы суммируют остатки по счетам:

− 20 «Основное производство»;

− 21 «Полуфабрикаты собственного производства»;

− 23 «Вспомогательные производства»;

− 29 «Обслуживающие производства и хозяйства».

Торговые фирмы указывают сальдо по счету 44 «Расходы на продажу».

Для отражения в балансе остатков готовой продукции и товаров нужно заполнить строку «Готовая продукция и товары для перепродажи». Производственные предприятия указывают здесь фактическую или нормативную себестоимость готовой продукции. А торговые организации приводят покупную стоимость своих товаров (т. е. за минусом торговой наценки).

Строка «Товары отгруженные» предназначена для отражения продукции (товаров), выручка от которой определенное время не может быть признана в бухгалтерском учете. Сюда же записывают стоимость готовых изделий, которые переданы другим организациям для продажи по договору комиссии.

В строке «Прочие запасы и затраты» отражают затраты, которые не были показаны в предыдущих строках подраздела «Запасы».

Налог на добавленную стоимость по приобретенным ценностям (строка 1220)

Остаток по счету 19 «Налог на добавленную стоимость по приобретенным ценностям» свидетельствует о том, что часть НДС, предъявленная поставщиками, еще не поставлена к вычету. Как правило, это происходит, когда товары (работы, услуги) еще не оплачены. Остаток по счету 19 записывается в балансе по строке 1220.

Условия для получения вычета по НДС прописаны в ст. 171 и 172 Налогового кодекса РФ. Среди них: товары (работы, услуги) должны быть оплачены, оприходованы, на них есть счет-фактура, а покупка будет использоваться в деятельности, облагаемой НДС.

Однако в некоторых случаях принять к вычету всю сумму НДС нельзя.

Так, налоговый вычет по представительским расходам, а также по затратам на командировки и рекламу предоставляется в размере, соответствующем доле затрат, учитываемых при расчете налога на прибыль (2, п. 7 ст. 171).

Стоит отметить, что не всем организациям нужно заполнять строку 1220.

Во-первых, это могут не делать фирмы, которые освобождены от уплаты НДС по ст. 145 Налогового кодекса РФ. Во-вторых – те предприятия, которые переведены на УСН. По строке 1220

такие фирмы просто ставят прочерк.

Дебиторская задолженность (строка 1230)

В строке 1230 «Дебиторская задолженность, платежи по которой ожидаются в течение 12 месяцев после отчетной даты» отражается краткосрочная дебиторская задолженность. Здесь же отражаются остатки авансов, погашение которых ожидается в течение 12 месяцев после отчетной даты.

В составе дебиторской задолженности показывают долги:

− покупателей – за поставленные им товары, оказанные услуги, выполненные работы;

− поставщиков – за перечисленные им авансы;

− подотчетных лиц – за выданные им деньги;

− работников – по полученным от фирмы займам.

Отметим, что в балансе сумму дебиторской задолженности показывают за минусом созданного резерва по сомнительным долгам. Дебиторскую задолженность, погашение которой ожидается более чем через 12 месяцев после отчетной даты, следует показывать в разделе 1 «Внеоборотные активы» в показателе «Прочие внеоборотные активы».

Финансовые вложения (за исключением денежных эквивалентов) (строка 1240)

В данном показателе показываются краткосрочные инвестиции организации в доходные активы (ценные бумаги) других организаций, государственные ценные бумаги, а также предоставленные организацией другим организациям краткосрочные займы (на срок не более года).

Эквиваленты денежных средств – это краткосрочные и высоколиквидные финансовые вложения, легко обратимые в заранее известную денежную сумму и мало подверженные риску потери стоимости (п. 5 ПБУ 23/2011). Временным критерием эквивалента денежных средств МСФО (IAS) 7 предлагает считать трехмесячный срок погашения или иной аналогичный короткий срок.

Денежные средства и денежные эквиваленты (строка 1250)

Остатки денежных средств предприятия суммируются и отражаются по строке 1250 баланса.

Так, здесь отражают:

− деньги в кассе фирмы, а также стоимость денежных документов (на пример, почтовых марок, оплаченных проездных билетов и путевок и т. д.), т. е. дебетовое сальдо по счету 50 «Касса»;

− деньги на расчетных счетах в банке (дебетовое сальдо по счету 51 «Расчетные счета»);

− деньги в иностранной валюте, находящиеся на валютных счетах в банках (дебетовое сальдо по счету 52 «Валютные счета»);

− прочие денежные средства (например, деньги, находящиеся на

специальных счетах в банках, переводы в пути), дебетовое сальдо по счету 55 «Специальные счета в банках» и счету 57 «Переводы в пути».

Прочие оборотные активы (строка 1260)

В строке 1260 указываются данные об оборотных активах, которые не были отражены в других строках раздела 2 баланса.

Пассив баланс

Раздел III «Капитал и резервы»

Уставный капитал (строка 1310)

Сумму уставного капитала организации указывают по строке 1310. Она должна совпадать с суммой уставного капитала, который зафиксирован в учредительных документах.

При этом не имеет значения, полностью или частично оплачен участниками уставный капитал. Задолженность учредителей следует отразить в разделе «Кредиторская задолженность».

Уставный капитал общества с ограниченной ответственностью (ООО) – это номинальная стоимость долей, распределенных между участниками (учредителями) фирмы.

Собственные акции, выкупленные у акционеров (строка 1320)

Эту строку заполняют как акционерные общества, так и общества с ограниченной ответственностью. Акционерные общества по строке 1320 показывают собственные акции, выкупленные у акционеров, а общества с ограниченной ответственностью отражают стоимость долей в уставном капитале, выкупленных у участников (учредителей) фирмы.

Переоценка внеоборотных активов (строка 1340)

Сумма добавочного капитала организации отражается по строке 1340.

Сюда нужно перенести кредитовый остаток по счету 83 «Добавочный капитал».

Добавочный капитал формируется за счет:

− дооценки основных средств;

− дооценки нематериальных активов;

− переоценки прочих внеоборотных активов.

Добавочный капитал (без переоценки) (строка 1350)

В данном показателе приводится величина добавочного капитала, который образовался за счет иных операций. К таким операциям можно отнести:

− эмиссионный доход, представляющий собой сумму разницы между продажной и номинальной стоимостью акций, вырученной в процессе формирования уставного капитала акционерного общества за счет продажи акций по цене, превышающей номинальную стоимость;

− курсовая разница по расчетам с учредителями по вкладам, в том числе в уставный (складочный) капитал организации;

− вклады участников в имущество общества с ограниченной ответственностью;

− суммы НДС, восстановленные учредителем при передаче имущества в качестве вклада в уставный капитал и переданного учреждаемой организации.

Резервный капитал (строка 1360)

Строку 1360 заполняют организации, которые создают резервный фонд, образованный как в соответствии с учредительными документами, так и в соответствии с законодательством. Общества с ограниченной ответственностью также могут создавать резервный фонд. При этом его величину и порядок формирования они определяют самостоятельно.

Нераспределенная прибыль (непокрытый убыток) (строка 1370)

Нераспределенная прибыль (непокрытый убыток) прошлых лет и прибыль (убыток) отчетного года отражаются общей суммой по строке 1370. Кроме того, здесь же показывают сумму начисленного, но не уплаченного налога на прибыль с базы переходного периода.

Раздел IV «Долгосрочные обязательства»

Заемные средства (строка 1410)

Займы и кредиты, которые фирма должна погасить более чем через 12 месяцев, учитываются на счете 67 «Расчеты по долгосрочным кредитам и займам». Сальдо этого счета записывается в балансе по строке 1410.

Кредиты и займы отражают в учете раздельно. Поэтому к счету 67 нужно открыть два субсчета:

− «Расчеты по долгосрочным кредитам»;

− «Расчеты по долгосрочным займам».

По строке 1410 указывают не только саму сумму кредитов (займов), но и величину процентов, которые по ним должна заплатить организация.

Отложенные налоговые обязательства (строка 1420)

Когда расходы в бухучете признаются позже, а доходы раньше, чем в налоговом учете, у фирмы появляются отложенные налоговые обязательства.

Вести учет отложенного налогового обязательства нужно на счете 77 «Отложенные налоговые обязательства». Кредитовое сальдо по этому счету и нужно показать по строке 1420 баланса.

Оценочные обязательства (строка 1430)

В данном показателе приводятся данные о суммах долгосрочных оценочных обязательствах, начисленных в соответствии с ПБУ 8/2010 «Оценочные обязательства, условные обязательства и активы». Здесь приводится информация о величине оценочных обязательств, учтенных на счете 97 «Резервы предстоящих расходов», со сроком погашения более чем через 12 месяцев после отчетной

даты.

Прочие обязательства (строка 1450)

Строка 1450 предназначена для прочих долгосрочных обязательств организации, которые не были отражены в других строках раздела 4.

Раздел V «Краткосрочные обязательства»

Заемные средства (строка 1510)

Строка 1510 посвящена кредитам и займам, которые организация получила на срок не более года. В эту строку записывается сальдо по счету 66 «Расчеты по краткосрочным кредитам и займам». При этом в балансе показывают не только сумму кредитов и займов, но и процентов, которые по ним должна заплатить организация.

Кредиторская задолженность (строка 1520)

Общая сумма кредиторской задолженности отражается по строке 1520, а далее расшифровывается по строкам 1521 – 1525.

По строке 1521 «Расчеты с поставщиками и подрядчиками» показывают задолженность перед поставщиками и подрядчиками за поставленные товары, оказанные услуги, выполненные работы и т. п.

По строке 1522 «Расчеты с персоналом по оплате труда» записывают сумму начисленной, но еще не выданной заработной платы.

По строке 1523 «Расчеты по социальному страхованию работников» отражают задолженность предприятия по социальному страхованию работников, а также по взносам на обязательное пенсионное страхование и страхование от несчастных случаев на производстве и профессиональных заболеваний.

По строке 1524 «Задолженность по налогам и сборам» показывают задолженность организации перед бюджетом по налогам, сборам и штрафным санкциям.

По строке 1525 «Расчеты с разными дебиторами и кредиторами» записывают суммы прочей дебиторской и кредиторской задолженности организации.

Доходы будущих периодов (строка 1530)

В эту строку переносится кредитовое сальдо по счету 86 «Целевое финансирование» и 98 «Доходы будущих периодов». К таковым, например, относят полученные заранее арендные платежи, абонементную плату за пользование средствами связи или за перевозку пассажиров, а также разницу между суммой, которую нужно взыскать с виновных лиц за недостачу, и балансовой стоимостью пропавшего имущества.

Оценочные обязательства (строка 1540)

Для равномерного распределения расходов организации могут создавать резервы. Такое решение должно быть закреплено в учетной политике. Начисление и использование резерва

отражается на счете 96 «Резервы предстоящих расходов». Кредитовый остаток по нему переносится в строку 1540.

Организация, в частности, может зарезервировать средства:

− на ремонт основных средств;

− на выплату работникам отпускных, ежегодного вознаграждения за выслугу лет или вознаграждений по итогам работы за год;

− на гарантийный ремонт и гарантийное обслуживание.

Прочие обязательства (строка 1450)

Прочие краткосрочные пассивы, которые не нашли отражения по другим статьям раздела 5 баланса, записываются в строку 1450

2 АНАЛИТИЧЕСКАЯ ЧАСТЬ

2.1 Организационно-экономическая характеристика ООО «Сеть Связной»

ОБЩЕСТВО С ОГРАНИЧЕННОЙ ОТВЕТСТВЕННОСТЬЮ "СЕТЬ СВЯЗНОЙ", краткое наименование: ООО "СЕТЬ СВЯЗНОЙ". Действует с 20.09.2005, присвоены: ИНН 7714617793, КПП 771401001, ОГРН 1057748288850, ОКПО 78961775, основной ОКВЭД - "торговля розничная телекоммуникационным оборудованием, включая розничную торговлю мобильными телефонами, в специализированных магазинах". Работает по 28 направлениям. Организация насчитывает 8 филиалов. Учреждённых компаний: 7, Управляемых: 7. Всего связанных с ООО "СЕТЬ СВЯЗНОЙ" 22 компании.

А Абакане филиал находится по адресу: Щетинкина, 59 — 1 этаж. В филиале работаю 12 сотрудников.

Ведение бухгалтерского учета и составление бухгалтерской отчетности определяется Положением по учетной политике ООО «Сеть Связной» и его филиалов, в соответствии с российским законодательством и правилами бухгалтерского учета и отчетности.

Бухгалтерский учет в ООО «Сеть Связной» и его филиалах ведется бухгалтерией как отдельным структурным подразделением, возглавляемым главным бухгалтером. В ООО «Сеть Связной» в г. Абакане бухгалтерский учет и отчетность ведет главный бухгалтер в одном лице.

В своей деятельности главный бухгалтер руководствуется:

- Федеральным законом от № 402-ФЗ "О бухгалтерском учете".
- Положениями по бухгалтерскому учету.
- Положением об организации работы на предприятии.
-Правилами внутреннего трудового распорядка.

Основными задачами бухгалтерии является:

- организация бухгалтерского учета хозяйственно-финансовой деятельности.
- контроль за экономным использованием материальных, трудовых и финансовых ресурсов, сохранностью собственности предприятия.
- осуществление единой политики предприятия в области финансов.
- анализ финансово-экономического состояния предприятия.
- разработка учетной и налоговой политики.
-управление оборотными средствами, кредиторской и дебиторской

задолженностью.

- управление издержками.

- обеспечение своевременности налоговых платежей, расчетов с кредиторами и поставщиками.

ООО «Сеть Связной» оформляют свои хозяйственные операции оправдательными документами, составленными по формам, содержащимся в альбомах унифицированных форм, а также формам, утвержденным отдельными нормативными актами государственных органов. Первичные учетные документы, формы которых не предусмотрены в альбомах, ООО «Сеть Связной» разрабатывает самостоятельно, если эти формы не разработаны головной организацией как корпоративные.

Обработанные первичные документы, которые относятся к определенному учетному регистру, подшиваются в отдельную папку в хронологическом порядке. Общество самостоятельно разрабатывает и утверждает формы документов для внутренней бухгалтерской отчетности.

Документооборот совершается по утвержденному графику документооборота.

Предприятие находится на общем режиме налогообложения. На организацию возложено начисление и уплата следующих налогов и сборов:

- НДС.
- Налог на имущество организации.
- Налог на прибыль организации
- Транспортный налог по транспортным средствам, закрепленным предприятием.
- Налог на доходы физических лиц.

Высшим органом Общества является Общее собрание участников Общества. Руководство текущей деятельностью Общества осуществляется Генеральным директором – единоличным исполнительным органом Общества.

Принятие и реализация управленческих решений связаны с внутренней средой, в которой функционирует предприятие. Однако все эти решения принимаются под влиянием внешних по отношению к предприятию сил.

Внешняя среда предприятия (на микроуровне) включает потребителей продукции (услуг) предприятия, поставщиков материально-технических ресурсов, конкурентов, торговых и маркетинговых посредников, инвесторов, финансово-кредитные учреждения, налоговые службы, государственные органы, органы областного и местного самоуправления, структуры федерального уровня, страховые компании и другое.

Микросреда представлена силами, имеющими непосредственное отношение к

предприятию и его предпринимательским возможностям. Наиболее значимыми компонентами внешней среды предприятия являются поставщики, потребители и конкуренты.

Каждому предприятию очень важно тщательно изучать своих клиентов. Рассматриваемое предприятие может выступать на следующих рынках:

- потребительский рынок – отдельные лица покупающие или приобретающие иным способом товары и услуги для личного потребления;
- рынок промежуточных продавцов – организации, приобретающие товары и услуги для последующей перепродажи или сдачи их в аренду другим потребителям с выгодой для себя.

Потребители рассчитывают на приобретение товаров и услуг в соответствии с их потребностями по качеству, ценам, сервису и т.д.

На поведение потребителей влияют различные факторы, и, прежде всего факторы внешней среды, например, повышение цен. Также важное значение приобретают факторы индивидуальных различий потребителей: доходы, мотивация, уровень знаний, пристрастия и увлечения, стиль жизни, демографические характеристики и другое.

Поставщики - это разные субъекты хозяйствования, обеспечивающие предприятие материально-техническими и энергетическими ресурсами, необходимыми для производства конкретных товаров или услуг.

В рыночной экономике фирмы действуют в условиях конкуренции. Конкуренты – соперники предприятия в борьбе за более выгодные условия производства и сбыта товаров, за получение наивысшей прибыли. Цель конкурентов на рынке – чтобы покупатель купил их товар или услугу. Для того, чтобы быть конкурентоспособной фирмой необходимо постоянно изучать своих конкурентов, разрабатывать и соблюдать определенную рыночную стратегию и тактику.

2.2 Анализ финансовых результатов деятельности предприятия ООО «Сеть Связной»

Финансовые результаты деятельности предприятия характеризуются суммой полученной прибыли и уровнем рентабельности. Чем больше величина прибыли, чем выше уровень рентабельности, тем эффективнее функционирует предприятие, тем устойчивее его финансовое положение. Поэтому поиск резервов увеличения прибыли и рентабельности является одной из основных задач в любой сфере бизнеса [15].

Основными источникам информации для анализа являются данные аналитического

бухгалтерского учета по счетам и данных формы бухгалтерской отчетности – «Отчета о финансовых результатах».

Анализ структуры и динамики финансовых результатов ООО «Сеть Связной» проведем на основе данных таблицы 2.1

Таблица 2.1 - Структура и динамика финансовых результатов ООО «Сеть Связной»

Показатели	Значение показателя		Абсолютное отклонение	Темп роста, %
	2020г.	2021г.		
1.Выручка, тыс.руб.	1 687	2 331	644	138,17
2.Себестоимость, тыс.руб.	1 554	535	-1 019	34,43
3.Затраты на 1 руб. выручки	0,92	0,23	-0,69	24,92
4.Прибыль от продаж, тыс.руб.	133	1 494	1 361	1123,31
5.Рентабельность общая, %	7,88	64,09	56,21	812,96
6.Прибыль до налогообложения, тыс.руб.	111	1 479	1 368	1332,43
7.Чистая прибыль, тыс.руб.	89	1 183	1 094	1329,21
8.Стоимость основных средств, тыс.руб.	0	126	126	-
9.Фондоотдача, руб.	0	18,50	19	-
10.Стоимость оборотных средств, тыс.руб.	558	3 814	3 256	683,51
11.Оборачиваемость оборотных средств, оборот	3,02	0,61	-2,41	20,22
12.Численность работников, чел.	6	6	0	100,00
13.Производительность труда, тыс.руб./чел.	281,17	388,50	107,33	138,17
14.Фонд оплаты труда, тыс.руб.	751596	773532	21 936	102,92
15.Средняя заработная плата, руб.	10438,83	10743,50	304,67	102,92

Итак, исходя из таблицы 2.1, мы можем наблюдать, что на предприятии ООО «СЕТЬ СВЯЗНОЙ» в 2021г. произошло увеличение доходов по сравнению с 2020г. в 1,4 раза за счет увеличения расширения производства и привлечения большого количества покупателей.

Стоимость оказанных услуг за 2021г. уменьшилась на 1019 руб. в связи с приобретением организацией ООО «СЕТЬ СВЯЗНОЙ» основных средств в конце отчетного периода. Расходы на рубль выручки в 2020 году снизились на 0,69 копейки.

Рентабельность оказанных услуг за анализируемый период увеличилась на 56,2%, что свидетельствует об эффективной работе компании. Чистая прибыль компании также увеличилась в 2021 году по сравнению с 2020 годом на 1 094 000 рублей, что свидетельствует об оперативной работе компании. Средняя заработная плата увеличилась в 2021 году на 2,9%.

2.3 Оценка имущественного положения ООО «Сеть Связной»

Исходными данными финансового анализа являются форма «Бухгалтерский баланс» (Приложение А) за 2021 г. и форма «Отчет о финансовых результатах» (Приложение Б) за 2021 г.

Предварительная оценка финансового состояния проводится по данным баланса предприятия ООО «Сеть Связной». Для этого используется горизонтальный анализ бухгалтерского баланса, который показан в таблице 2.2

Горизонтальный анализ дает характеристику изменений статей бухгалтерского баланса за отчетный период или динамику их изменений за ряд отчетных периодов.

Горизонтальный анализ бухгалтерского баланса заключается в построении одной или нескольких аналитических таблиц, в которых абсолютные показатели дополняются относительными темпами роста и прироста (снижения).

При его проведении данные по каждой статье бухгалтерского баланса на начало отчетного периода принимают за 100% — это будет являться базисом. Затем рассчитывают абсолютный прирост (снижение) каждого показателя, т.е. разницу между показателями за разные периоды. Отношение величины прироста (снижения) к базовой величине характеризует темп изменений.

На правильность выводов горизонтального анализа существенно влияет величина инфляции. Более точные оценки темпов и характера изменений показателей получаются при сравнении нескольких отчетных периодов. В этом случае тенденции изменений проявляются нагляднее. После выявления динамики показателей появляется возможность прогнозирования их значений в будущем.

Таблица 2.2 - Горизонтальный анализ бухгалтерского баланса ООО «Связной»

Наименование показателя	Код строки	На начало 2019(конец 2020 г.)		На конец 2021 г.		Изменение, % (гр.6-гр.4)
		тыс. руб.	В % к итогу	тыс. руб.	В % к итогу	
1	2	3	4	5	6	7
Актив						
I. Внеоборотные активы						
Основные средства	1150	343	100	88	25,66	-74,34

Продолжение таблицы 2.2

1	2	3	4	5	6	7
Итого по разделу I	1100	343	100	88	25,66	-74,34
II. Оборотные активы						
Запасы	1210	67 105	100	104 548	155,80	55,80
Дебиторская задолженность	1230	55 185	100	39 372	71,35	-28,65
Финансовые вложения (за исключением денежных эквивалентов)	1240	9 000	100	100	1,11	-98,89
Денежные средства и денежные эквиваленты	1250	4 023	100	4 480	111,36	11,36
Прочие оборотные активы	1260	0	0	340	340,00	340,00
Итого по разделу II	1200	135 313	100	148 840	110,00	10,00
Баланс (валюта баланса)	1600	135 656	100	148 928	109,78	9,78
						Пассив
III. Капитал и резервы						
Уставный капитал	1310	1 096	100	1 096	100,00	0,00
Нераспределенная прибыль (непокрытый убыток)	1370	246	100	1 698	690,24	590,24
Итого по разделу III	1300	1 342	100	2 794	208,20	108,20
IV. Долгосрочные обязательства						0,00
Заемные средства	1410	17 391	100	0	-17 391	-17 391
Итого по разделу IV	1400	17 391	100	0	-17 391	-17 391
V. Краткосрочные обязательства						
Заемные средства	1510	0	0	20 199	20199,00	20199
Кредиторская задолженность	1520	116 923	100	125 935	107,71	7,71
Итого по разделу V	1500	116 923	100	146 134	124,98	24,98
Баланс (валюта баланса)	1700	135 656	100	148 928	109,78	9,78

Таблица 2.3 - Горизонтальный анализ бухгалтерского баланса ООО «Связной»

Показатель	Значение показателя						Изменение за анализируемый период	
	в тыс. руб.				в % к валюте баланса		тыс. руб. (гр.5-гр.2)	± % ((гр.5-гр.2) : гр.2)
	31.12.2018	31.12.2019	31.12.2020	31.12.2021	на начало анализируемого периода (31.12.2018)	на конец анализируемого периода (31.12.2021)		
1	2	3	4	5	6	7	8	9
Актив								
1. Внеоборотные активы	2 938 837	7 991 589	22 494 103	7 378 444	6,6	10,3	+4 439 607	+151,1
в том числе: основные средства	862 618	644 467	1 046 812	945 364	1,9	1,3	+82 746	+9,6
нематериальные активы	705 132	59 280	926 095	768 306	1,6	1,1	+63 174	+9
2. Оборотные, всего	41 724 196	24 488 772	53 354 323	64 039 894	93,4	89,7	+22 315 698	+53,5
в том числе: запасы	13 184 728	8 997 795	18 296 804	14 359 920	29,5	20,1	+1 175 192	+8,9
дебиторская задолженность	8 197 309	8 020 055	28 758 157	27 842 542	18,4	39	+19 645 233	+3,4 раза
денежные средства и краткосрочные финансовые вложения	19 496 153	6 660 816	4 378 814	20 007 526	43,7	28	+511 373	+2,6
Пассив								
1. Собственный капитал	5 901 476	3 226 414	5 802 383	3 645 903	13,2	5,1	-2 255 573	-38,2
2. Долгосрочные обязательства, всего	4 014 033	55 931	8 224 446	142 951	9	0,2	-3 871 082	-96,4
в том числе: заемные средства	3 930 000	–	8 066 345	–	8,8	–	-3 930 000	-100
3. Краткосрочные обязательства*, всего	34 747 524	29 198 016	61 821 597	67 629 484	77,8	94,7	+32 881 960	+94,6
в том числе: заемные средства	5 655 089	8 844 409	9 390 344	17 591 345	12,7	24,6	+11 936 256	+3,1 раза
Валюта баланса	44 663 033	32 480 361	75 848 426	71 418 338	100	100	+26 755 305	+59,9

Анализ структуры актива баланса показал, что на конец 2021 года, по сравнению с 2020 годом на 9,6 % снизилась величина внеоборотных активов за счет снижения величины основных средств организации.

Рисунок 1- Структура активов ООО «Сеть Связной»



Рост величины активов организации связан, в первую очередь, с ростом следующих позиций актива бухгалтерского баланса (в скобках указана доля изменения статьи в общей сумме всех положительно изменившихся статей):

- дебиторская задолженность – 19 645 233 тыс. руб. (54,3%)
- краткосрочные финансовые вложения (за исключением денежных эквивалентов) – 9 904 933 тыс. руб. (27,4%)
- отложенные налоговые активы – 2 520 512 тыс. руб. (7%)

Одновременно, в пассиве баланса наибольший прирост наблюдается по строкам:

- кредиторская задолженность – 20 865 814 тыс. руб. (47,6%)
- краткосрочные заемные средства – 11 936 256 тыс. руб. (27,2%)
- нераспределенная прибыль (непокрытый убыток) – 10 877 847 тыс. руб. (24,8%)

Среди отрицательно изменившихся статей баланса можно выделить "денежные средства и денежные эквиваленты" в активе и "добавочный капитал (без переоценки)" в пассиве (-9 393 560 тыс. руб. и -13 158 245 тыс. руб. соответственно).

За рассматриваемый период (с 31.12.2017 по 31.12.2020) собственный капитал организации сильно снизился до 3 645 903,0 тыс. руб. (-2 255 573,0 тыс. руб.).

В таблице 2.4 приведена оценка стоимости чистых активов организации.

Чистые активы организации на 31.12.2020 намного (в 113,4 раза) превышают уставный капитал.

Данное соотношение положительно характеризует финансовое положение, полностью удовлетворяя требованиям нормативных актов к величине чистых активов организации.

Однако следует отметить снижение чистых активов на 38,2% в течение анализируемого периода.

Несмотря на нормальную относительно уставного капитала величину чистых активов, их дальнейшее снижение может привести к ухудшению данного соотношения.

Ниже на графике представлено изменение чистых активов и уставного капитала.

Таблица 2.4. - Оценка стоимости чистых активов организации

Показатель	Значение показателя						Изменение	
	в тыс. руб.				в % к валюте баланса		тыс. руб. (гр.5-гр.2)	± % ((гр.5-гр.2) : гр.2)
	31.12.2017	31.12.2018	31.12.2019	31.12.2020	на начало анализируемого периода (31.12.2017)	на конец анализируемого периода (31.12.2020)		
1	2	3	4	5	6	7	8	9
1. Чистые активы	5 901 476	3 226 414	5 802 383	3 645 903	13,2	5,1	-2 255 573	-38,2
2. Уставный капитал	8 080	8 080	32 143	32 143	<0,1	<0,1	+24 063	+4 раза
3. Превышение чистых активов над уставным капиталом (стр.1-стр.2)	5 893 396	3 218 334	5 770 240	3 613 760	13,2	5,1	-2 279 636	-38,7

На рисунке 2. наглядно видна динамика чистых активов и уставного капитала ООО «Сеть Связной»

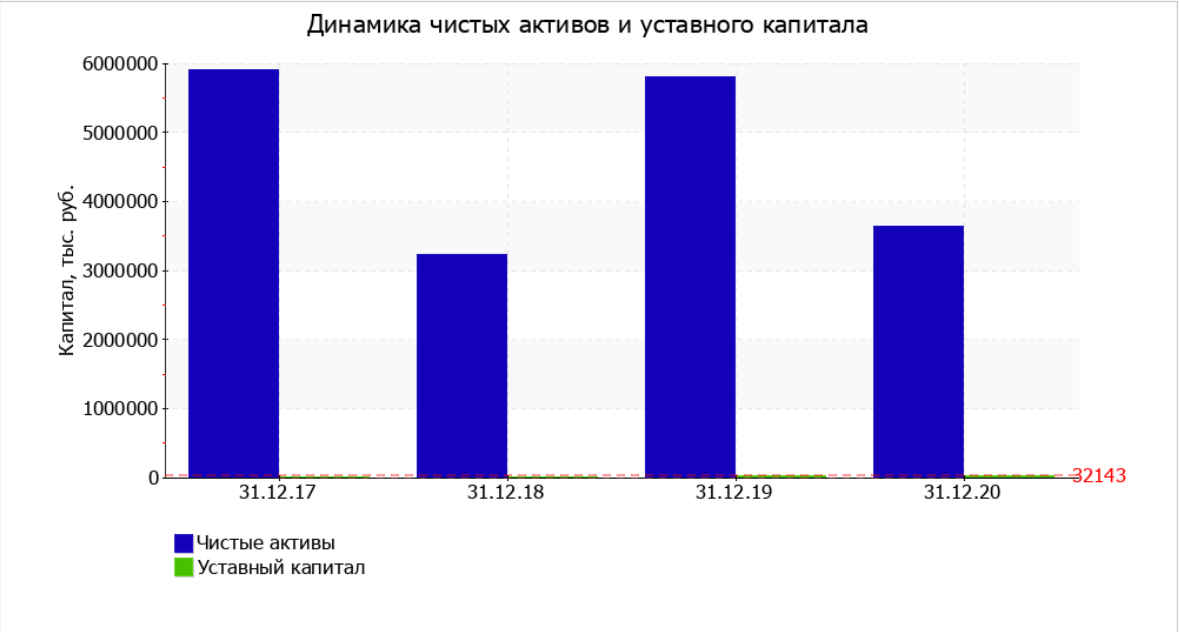

2.4 Анализ финансовой устойчивости ООО «Сеть Связной»

Залогом выживаемости и основой стабильности положения предприятия служит его устойчивость.

Устойчивость может быть: в зависимости от факторов, влияющих на нее – внутренней, общей (ценовой) и финансовой.

- Внутренняя устойчивость – это такое общее финансовое состояние предприятия, при котором обеспечивается стабильно высокий результат его функционирования. В основе ее достижение лежит принцип активного реагирования на изменение внешних и внутренних факторов.

Внешняя устойчивость предприятия обусловлена стабильностью экономической среды, в рамках которой осуществляется его деятельность. Она достигается соответствующей системой управления рыночной экономикой в масштабах всей страны.

- Общая устойчивость предприятия – это такое движение денежных потоков, которое обеспечивает постоянное превышение поступления средств (доходов) над их расходованием (затратами).

- Финансовая устойчивость является отражением стабильного превышения доходов над расходами, обеспечивает свободное маневрирование денежными средствами предприятия и путем эффективного их использования способствует бесперебойному процессу производства и реализации продукции.

Поэтому финансовая устойчивость формируется в процессе всей производственно-хозяйственной деятельности и является главным компонентом общей устойчивости предприятия.

Анализ устойчивости финансового состояния на ту или иную дату позволяет ответить на вопрос: насколько правильно предприятие управляло финансовыми ресурсами в течение периода, предшествующего этой дате. Важно, чтобы состояние финансовых ресурсов соответствовало требованиям рынка и отвечало потребностям развития предприятия, поскольку недостаточная финансовая устойчивость может привести к неплатежеспособности предприятия и отсутствию у него средств для развития производства, а избыточная – препятствовать развитию, отягощая затраты предприятия излишними запасами и резервами. Таким образом, сущность финансовой устойчивости определяется эффективным формированием, распределением и использованием финансовых ресурсов, а платежеспособность выступает ее внешним фактором [10].

Таблица 2.5 - Анализ финансовой устойчивости по величине излишка (недостатка) собственных оборотных средств

Показатель собственных оборотных средств (СОС)	Значение показателя		Излишек (недостаток)*			
	на начало анализируемого периода (31.12.2017)	на конец анализируемого периода (31.12.2020)	на 31.12.2017	на 31.12.2018	на 31.12.2019	на 31.12.2020
1	2	3	4	5	6	7
$СОС_1$ (рассчитан без учета долгосрочных и краткосрочных пассивов)	2 962 639	-3 732 541	-10 222 089	-13 762 970	-34 988 524	-18 092 461
$СОС_2$ (рассчитан с учетом долгосрочных пассивов; фактически равен чистому оборотному капиталу, NetWorkingCapital)	6 976 672	-3 589 590	-6 208 056	-13 707 039	-26 764 078	-17 949 510
$СОС_3$ (рассчитанные с учетом как долгосрочных пассивов, так и краткосрочной задолженности по кредитам и займам)	12 631 761	14 001 755	-552 967	-4 862 630	-17 373 734	-358 165

*Излишек (недостаток) СОС рассчитывается как разница между собственными оборотными средствами и величиной запасов и затрат.

Поскольку на 31 декабря 2020 г. наблюдается недостаток собственных оборотных средств, рассчитанных по всем трем вариантам, финансовое положение организации по данному признаку можно характеризовать как неудовлетворительное.

Более того два из трех показателей покрытия собственными оборотными средствами запасов за весь рассматриваемый период ухудшили свои значения.

На рисунке 3. наглядно видны собственные средства ООО «Сеть Связной».

Из четырех соотношений, характеризующих наличие ликвидных активов у организации, выполняется два. Высоколиквидные активы не покрывают наиболее срочные обязательства организации (разница составляет 28 973 480 тыс. руб.).

В соответствии с принципами оптимальной структуры активов по степени ликвидности, краткосрочной дебиторской задолженности должно быть достаточно для покрытия среднесрочных обязательств (краткосрочной задолженности за минусом текущей кредиторской задолженности).

В данном случае краткосрочная дебиторская задолженность полностью покрывает среднесрочные обязательства ООО "Сеть Связной".

Рассмотрим анализ соотношения активов по степени ликвидности и обязательств по сроку погашения в таблице 2.6

Рисунок 3- собственные средства организации

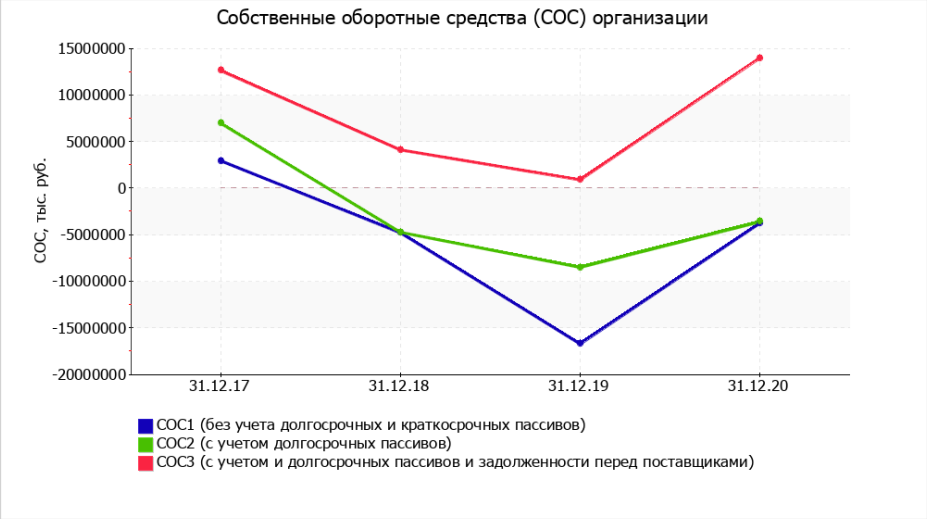

Таблица 2.6 - Анализ соотношения активов по степени ликвидности и обязательств по сроку погашения

Активы по степени ликвидности	На конец отчетного периода, тыс. руб.	Прирост за анализ. период, %	Норм. соотно-шение	Пассивы по сроку погашения	На конец отчетного периода, тыс. руб.	Прирост за анализ. период, %	Излишек/ недостаток платеж. средств в тыс. руб., (гр.2 - гр.6)
1	2	3	4	5	6	7	8
А1. Высоколиквидные активы (ден. ср-ва + краткосрочные фин. вложения)	20 007 526	+2,6	≥	П1.Наиболее срочные обязательства (привл. средства) (текущ. кред.	48 981 006	+74,2	-28 973 480

				задолж.)			
А2. Быстрореализуемые активы (краткосрочная деб. задолженность)	27 842 542	+3,4 раза	≥	П2.Среднес .обязательства (кратк.. обязат. кроме текущ. кредит. задолж.)	18 648 478	+181,2	+9 194 064
А3. Медленно реализуемые активы (прочие оборот. активы)	16 189 826	+15,4	≥	П3.Долгос р обязательства	142 951	96,4	+16 046 875
А4. Труднореализуемые активы (внеоборотные активы)	7 378 444	+151,1	≤	П4. Пост. пассивы (собственный капитал)	3 645 903	-38,2	+3 732 541

В приведенной ниже таблице 2.7 рассчитаны показатели, рекомендованные в методике Федерального управления по делам о несостоятельности (банкротстве) (Распоряжение N 31-р от 12.08.1994; к настоящему моменту распоряжение утратило силу, расчеты приведены в справочных целях).

Таблица 2.7– Показатели оценки платежеспособности

Показатель	Значение показателя		Изменение (гр.3-гр.2)	Нормативное значение	Соответствие фактического значения нормативному на конец периода
	на начало периода (31.12.2019)	на конец периода (31.12.2020)			
1	2	3	4	5	6
1. Коэффициент текущей ликвидности	0,88	0,96	+0,08	не менее 2	не соответствует
2. Коэффициент обеспеченности собственными средствами	-0,31	-0,06	+0,25	не менее 0,1	не соответствует
3. Коэффициент восстановления платежеспособности	x	0,5	x	не менее 1	не соответствует

Анализ структуры баланса выполнен за период с начала 2020 года по 31.12.2020 г.

Поскольку оба коэффициента на 31.12.2020 оказались меньше нормы, в качестве третьего показателя рассчитан коэффициент восстановления платежеспособности.

Данный коэффициент служит для оценки перспективы восстановления организацией нормальной структуры баланса (платежеспособности) в течение полугода при сохранении имевшей место в анализируемом периоде динамики первых двух коэффициентов.

Значение коэффициента восстановления платежеспособности (0,5) указывает на отсутствие в ближайшее время реальной возможности восстановить нормальную платежеспособность. При этом необходимо отметить, что данные показатели неудовлетворительной структуры баланса являются достаточно строгими, поэтому выводы на их основе следует делать лишь в совокупности с другими показателями финансового положения организации. Кроме того, в расчете не учитывается отраслевая специфика.

2.5 Анализ ликвидности бухгалтерского баланса, вероятности банкротства предприятия

Ликвидность баланса – это возможность субъекта хозяйствования обратить свои активы в наличность и погасить свои платежные обязательства, а точнее – это степень покрытия долговых обязательств предприятия его активами, срок превращения которых в денежную наличность соответствует сроку погашения платежных обязательств [10]. Ликвидность характеризует текущее состояние и перспективу расчетов предприятия.

Анализ ликвидности баланса заключается в сравнении средств по активу, сгруппированных по степени убывающей ликвидности, с краткосрочными обязательствами по пассиву, которые группируются по степени срочности их погашения.

В зависимости от скорости превращения в денежные средства (ликвидности) активы предприятия можно разделить на следующие группы [11]:

- К группе А1 относятся абсолютно ликвидные активы – суммы по всем статьям денежных средств, которые могут быть использованы для выполнения текущих расчетов немедленно, а также краткосрочные финансовые вложения (стр.1240 + стр. 1250);
- К группе А2 относятся легко реализуемые активы – активы, для обращения которых в наличные средства требуется определенное время. В эту группу можно включить дебиторскую задолженность (стр.1230);
- К третьей группе А3 относятся медленно реализуемые активы предприятия – наименее ликвидные активы – это производственные запасы, прочие оборотные активы (в которые входит долгосрочная дебиторская задолженность), налог на добавленную стоимость по приобретенным ценностям (стр.1210 + стр.1220 + стр.1260);

- К группе А4 относятся труднореализуемые активы – активы, которые предназначены для использования в хозяйственной деятельности в течение относительно продолжительного периода времени. Сюда включаются внеоборотные активы предприятия (стр. 1100).

Пассивы группируются по степени срочности их оплаты:

а) К группе П1 относятся наиболее срочные обязательства – к ним относится кредиторская задолженность предприятия (стр.1520);

б) Ко второй группе П2 относятся краткосрочные заемные средства, прочие краткосрочные пассивы (стр.1510 + стр.1550);

в) Долгосрочные пассивы (П3) — долгосрочные заемные кредиты, доходы будущих периодов, оценочные обязательства и прочие долгосрочные пассивы (стр.1400 + стр.1530 + стр.1540);

К группе П4 относится собственный капитал предприятия (стр.1300).

В таблице 7 приведена группировка активов и пассивов по степени ликвидности. Сумма групп П1 и П2 составляет показатель «текущие обязательства». Для определения ликвидности баланса следует сопоставить итоги приведённых групп по активу и пассиву. Баланс будет считаться ликвидным при следующих соотношениях:

А1 ≥ П1 А2 ≥ П2 А3 ≥ П3 А4 ≤ П4

Таблица 2.8 - Анализ ликвидности баланса ООО «Связной»

Активы по степени ликвидности	На конец отчетного периода, тыс. руб.	Прирост за анализ. период, %	Норм. соотно-шение	Пассивы по сроку погашения	На конец отчетного периода, тыс. руб.	Прирост за анализ. период, %	Излишек/ недостаток платеж. средств в тыс. руб., (гр.2 - гр.6)
1	2	3	4	5	6	7	8
А1. Высоколиквидные активы (ден. ср-ва + краткосрочные фин. вложения)	20 007 526	+2,6	≥	П1.Наиболее срочные обязательства (привл. средства) (текущ. кред. задолж.)	48 981 006	+74,2	-28 973 480
А2. Быстрореализуемые активы (краткосрочная деб. задолженность)	27 842 542	+3,4 раза	≥	П2.Среднес .обязательства (кратк.. обязат. кроме текущ. кредит. задолж.)	18 648 478	+181,2	+9 194 064
А3. Медленно реализуемые активы (прочие оборот. активы)	16 189 826	+15,4	≥	П3.Долгоср обязательства	142 951	-96,4	+16 046 875

А4. Труднореализуемые активы (внеоборотные активы)	7 378 444	+151,1	≤	П4. Пост. пассивы (собственный капитал)	3 645 903	-38,2	+3 732 541

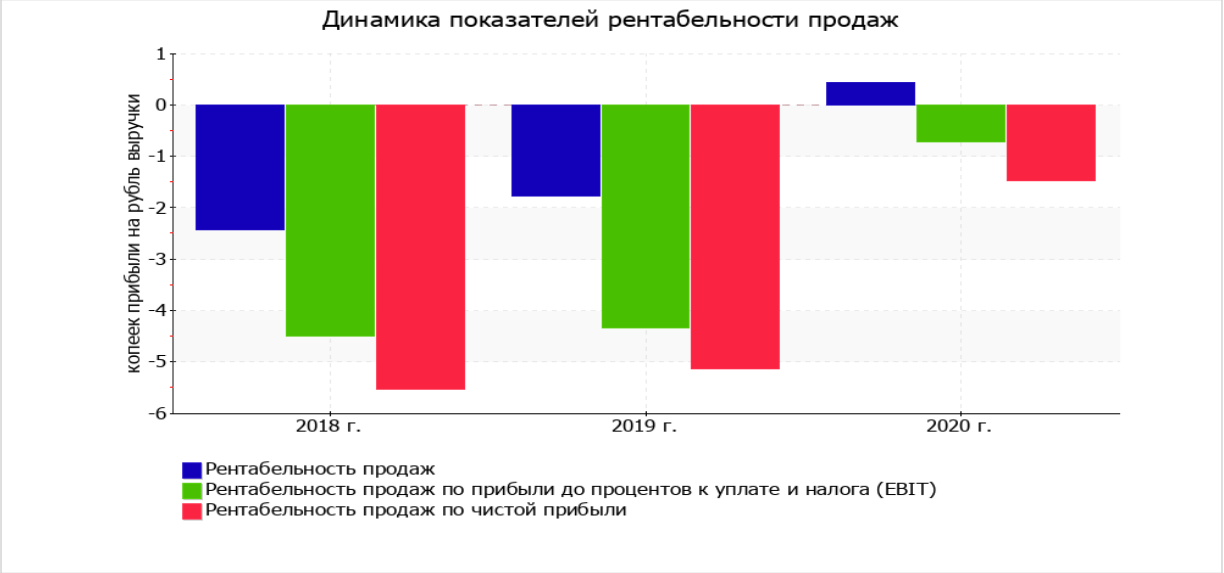

Рисунок 4 - Динамика показателей рентабельности продаж

Таблица 2.9 – Показатели оценки платежеспособности

Показатель	Значение показателя		Изменение (гр.3-гр.2)	Нормативное значение	Соответствие фактического значения нормативному на конец периода
	на начало периода (31.12.2019)	на конец периода (31.12.2020)			
1	2	3	4	5	6
1. Коэффициент текущей ликвидности	0,88	0,96	+0,08	не менее 2	не соответствует
2. Коэффициент обеспеченности собственными средствами	-0,31	-0,06	+0,25	не менее 0,1	не соответствует
3. Коэффициент восстановления платежеспособности	x	0,5	x	не менее 1	не соответствует

Анализ структуры баланса выполнен за период с начала 2020 года по 31.12.2020 г.

Поскольку оба коэффициента на 31.12.2020 оказались меньше нормы, в качестве третьего показателя рассчитан коэффициент восстановления платежеспособности. Данный коэффициент служит для оценки перспективы восстановления организацией нормальной структуры баланса (платежеспособности) в течение полугода при сохранении имевшей место в анализируемом периоде динамики первых двух коэффициентов.

Значение коэффициента восстановления платежеспособности (0,5) указывает на отсутствие в ближайшее время реальной возможности восстановить нормальную платежеспособность. При этом необходимо отметить, что данные показатели неудовлетворительной структуры баланса являются достаточно строгими, поэтому выводы на их основе следует делать лишь в совокупности с другими показателями финансового положения организации. Кроме того, в расчете не учитывается отраслевая специфика.

Таблица 2.10 – Анализ показателей рентабельности ООО «СЕТЬ СВЯЗНОЙ» за период с 31.12.2020г. по 31.12.2021г. представлена в таблице 2.10.

Показатель	Методика расчета	2021 г.	2020 г.	Изменение	Темп роста, %
1	2	3	4	5	6
1.Рентабельность продукции	$\frac{П_{пр}}{С}$	2,79	0,09	2,71	3262,84
2.Рентабельность активов	$\frac{ЧП}{А}$	0,30	0,16	0,14	188,25
3. Рентабельность оборотных активов	$\frac{ЧП}{ОА}$	0,31	0,16	0,15	194,47
4. Рентабельность собственного капитала	$\frac{ЧП}{СК}$	0,93	1,00	-0,07	93,08
5. Рентабельность заемного капитала	$\frac{ЧП}{ЗК}$	0,44	0,19	0,25	233,57

Продолжение таблицы 2.10

6. Рентабельность продаж	$\frac{П_{пр}}{В}$	0,64	0,08	0,56	812,96
7. Рентабельность основных средств	$\frac{ЧП}{ОС}$	9,39	-	9,39	-

Анализ рентабельности деятельности ООО «СЕТЬ СВЯЗНОЙ» свидетельствует о том, что деятельность данного предприятия имеет эффективную цель.

На основании таблицы видно, что показатель рентабельности продукции на конец отчетного года по сравнению с началом увеличился в 2,71 за счет снижения себестоимости продукции на 1 019 000 руб.

Рентабельность активов за 2021 год увеличилась на 0,14 или 88,25% за счет увеличения суммы активов на 3382 тыс. руб. и увеличение чистой прибыли на 1 094 000 руб.

Норма рентабельности оборотных средств за рассматриваемые периоды увеличилась на 94,47%.

Снижение рентабельности собственного капитала с 1,00 % до 0,93 % за анализируемый период обусловлено увеличением собственного капитала на 1 182,00 тыс. руб.

Прирост показателя рентабельности продаж с 2021 года составил 0,56 за счет увеличения дохода на 21 644 тыс. руб. на конец отчетного периода и уменьшением стоимости на 1 019 тыс. руб.

Одним из показателей вероятности скорого банкротства организации является Z-счет Альтмана, который рассчитывается по следующей формуле (применительно к ООО "Сеть Связной" взята 4-факторная модель для частных непроизводственных компаний):

$$Z\text{-счет} = 6{,}56T_1 + 3{,}26T_2 + 6{,}72T_3 + 1{,}05T_4 ,$$

Таблица 2.11 – предполагаемая вероятность банкротства предприятия

Коэф-т	Расчет	Значение на 31.12.2020	Множитель	Произведение (гр. 3 х гр. 4)
	1 2	3	4	5
T_1	Отношение оборотного капитала к величине всех активов	-0,05	6,56	-0,33
T_2	Отношение нераспределенной прибыли к величине всех активов	0,05	3,26	0,16
T_3	Отношение EBIT к величине всех активов	-0,01	6,72	-0,07
T_4	Отношение собственного капитала к заемному	0,05	1,05	0,06
	Z-счет Альтмана:			-0,18

Предполагаемая вероятность банкротства в зависимости от значения Z-счета Альтмана составляет:

1.1 и менее – высокая вероятность банкротства;

от 1.1 до 2.6 – средняя вероятность банкротства;

от 2.6 и выше – низкая вероятность банкротства.

В ходе анализа были получены следующие показатели, имеющие исключительно хорошие значения:

коэффициент абсолютной ликвидности полностью соответствует нормативному значению;

положительная динамика рентабельности продаж

за последний год получена прибыль от продаж (439 090 тыс. руб.), более того наблюдалась положительная динамика по сравнению с предшествующим годом (+2 134 930 тыс. руб.).

Положительно характеризующим финансовое положение ООО "Сеть Связной" показателем является следующий – чистые активы превышают уставный капитал, однако за весь анализируемый период произошло снижение их величины.

Показателем, имеющим значение на границе норматива, является следующий – снижение убытка до процентов к уплате и налогообложения (EBIT) на рубль выручки организации.

Показатели финансового положения и результатов деятельности организации, имеющие неудовлетворительные значения:

коэффициент автономии имеет неудовлетворительное значение;

на 31.12.2020 значение коэффициента обеспеченности собственными оборотными средствами, не удовлетворяет нормативному значению;

уменьшение собственного капитала организации при том что, активы ООО "Сеть Связной" увеличились на 26 755 305 тыс. руб. (на 59,9%);

не соблюдается нормальное соотношение активов по степени ликвидности и обязательств по сроку погашения;

убыток от финансово-хозяйственной деятельности за 2020 год составил -1 513 145 тыс. руб. (+3 385 693 тыс. руб. по сравнению с предшествующим годом).

Показатели финансового положения организации, имеющие критические значения:

коэффициент текущей (общей) ликвидности существенно ниже нормы;

коэффициент покрытия инвестиций значительно ниже нормы (нормальное значение для данной отрасли: 70% и более);

крайне неустойчивое финансовое положение по величине собственных оборотных средств.

ЗАКЛЮЧЕНИЕ

Данные текущего бухгалтерского учёта периодически обобщаются, систематизируются с целью создания итоговой информации о состоянии активов, капитала, обязательств, результатов финансовой деятельности организации. Этот этап учётного цикла (процесса) принято называть составлением отчётности. Закон «О бухгалтерском учёте» вменяет в обязанность всех организаций составлять бухгалтерскую отчётность. Отчётность каждой организации должна быть так составлена, чтобы по её данным можно было составить расчёты для исчисления налогов в соответствии с НК РФ.

Знание бухгалтерской отчетности имеет первостепенное значение для формирования профессиональной подготовки и деловых качеств экономистов, бухгалтеров, аудиторов, финансистов и банкиров.

По данным бухгалтерской (финансовой) отчетности устанавливается излишек или недостаток источников средств для формирования оборотных фондов организации, то есть определяется обеспеченность организации собственными и заемными источниками.

Бухгалтерская (финансовая) отчетность дает возможность оценить кредитоспособность организации, то есть способность полностью и своевременно рассчитываться по обязательствам.

Бухгалтерская отчетность является информационной базой финансового анализа, результаты которого используются для управления финансово-хозяйственной деятельностью организации, для оценки эффективности деятельности ее руководства, для выбора направлений инвестирования капитала. Финансовый анализ может выступать в качестве инструмента прогнозирования отдельных показателей и финансовой деятельности в целом.

Анализ ООО «Сеть Связной» проводился с использованием различных материалов и методик, так как разные авторы предлагают собственные точки зрения на порядок и способы проведения анализа финансовой отчетности.

Проведенный во втором разделе анализ финансового состояния предприятия позволил выявить недостатки работы организации, влияющие на стабильность, устойчивость и прибыльность работы. Бухгалтерская ООО «Сеть Связной» сформирована в соответствии с действующими в Российской Федерации правилами бухгалтерского учета и отчетности. Бухгалтерская отчетность отражает достоверно во всех существенных отношениях финансовое положение ООО «Сеть Связной».

Результаты его финансово-хозяйственной деятельности и движение денежных средств в соответствии с установленными в Российской Федерации правилами составления бухгалтерской отчетности.

СПИСОК АББРЕВИАТУР

НДС – налог на добавленную стоимость

НИОКР – научно-исследовательские, опытно- конструкторские и технологические работы

НК – Налоговый кодекс

НМА – нематериальные активы

ООО – общество с ограниченной ответственностью

ОС – основное средство

СОС – собственные оборотные средства

СПИСОК ИСПОЛЬЗОВАННЫХ ИСТОЧНИКОВ

1. Федеральный закон от 06.12.2011 № 402-ФЗ «О бухгалтерском учёте»;(ред. от 30.12.2021г.)
2. Информация Минфина России № ПЗ-10/2012 «О вступлении в силу с 1 января 2013 г. Федерального закона от 6 декабря 2011 г. № 402-ФЗ "О бухгалтерском учете»; (ред. От 30.12.2021г.)
3. Обзор изменений Федерального закона от 06.12.2011 № 402-ФЗ «О бухгалтерском учете» [Электронный ресурс] // http://www.consultant.ru/law/hotdocs (ред. От 30.12.2021г.)
4. Приказ Минфина России от 02.07.2010 № 66н «О формах бухгалтерской отчётности организаций» (Зарегистрировано в Минюсте России 02.08.2010 N 18023);
5. (ред. от 19.04.2019)
6. Положение по бухгалтерскому учету «Бухгалтерская отчетность организации» (ПБУ 4/99) (утверждено приказом Минфина России от 06.07.99 № 43н, (с изменениями от 19.07.2017г.)
7. Положение по бухгалтерскому учету «Исправление ошибок в бухгалтерском учете и отчетности» (ПБУ 22/2010) (утверждено приказом Минфина России от 28.06. 2010 № 63н, с изменениями от 6.04.2015 № 132н, от 07.02.2020 № 144н);
8. Положение по бухгалтерскому учету «Учетная политика организации» (ПБУ 1/2008) (в ред. приказов Минфина России от 11.03.2009 № 22н, от 25.10.2010 № 132н, от 08.11.2014 № 144н) ;(ред. от 07.02.2020 г.)
9. Положение по бухгалтерскому учету «События после отчетной даты» (ПБУ 7/98) (утверждено приказом Минфина России от 25.11.1998 № 56н, (ред. от 19.07.2019г.)
10. Положение по бухгалтерскому учету «Доходы и расходы организации» ПБУ 9/99 (утверждено приказом Минфина России от 06.05.1999 № 32н, с изменениями от 30.12.1999 № 107н, от 30.03.2001 № 27н, от 18.09.2006 № 116н, от 27.11.2006 № 156н, от 25.10.2019 № 132н, (ред. от 27.11.2020 г.)
11. Броило Е.В., Анализ финансовой отчётности: Учебное пособие. – Сыктывкар: «СЛИ», 2017 г.;
12. Бычкова С.М., Янданова Ц.Н., Бухгалтерская отчётность: Учебное пособие. – М.: «Эксмо», 2018 г.;
13. Донцова Л.В., Никифорова Н.А., Анализ финансовой отчетности: Учебник. - М.: «Дело и Сервис», 2017 г.;
14. Донцова Л.В., Никифорова Н.А., Анализ финансовой отчетности: Практикум. - М.: «Дело и Сервис», 2016 г.;

15. Зимин Н.Е., Солопова В.Н., Анализ и диагностика финансово-хозяйственной деятельности предприятия. - М.: «КолосС», 2016 г.;
16. Ковалев В.В., Ковалев Вит.В., Финансовая отчётность. Анализ финансовой отчётности: Учебное пособие. – М.: «ПРОСПЕКТ», 2017 г.;
17. Любушин Н.П., Экономический анализ: Учебник. – М.: «ЮНИТИ-ДАНА», 2017 г.;
18. Пожидаева Т.А., Анализ финансовой отчётности: Учебное пособие. – М: «КРОНУС», 2017 г.;